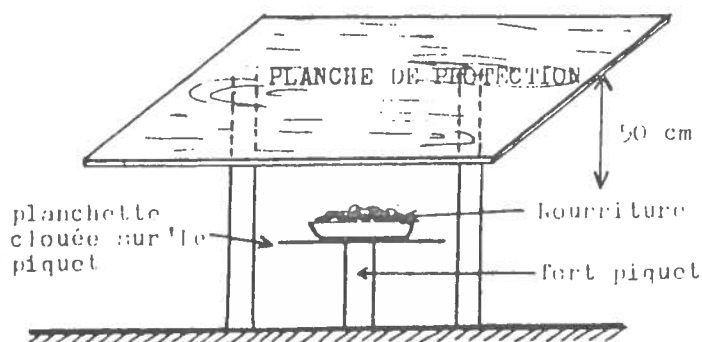


le nourrissage

hivernal

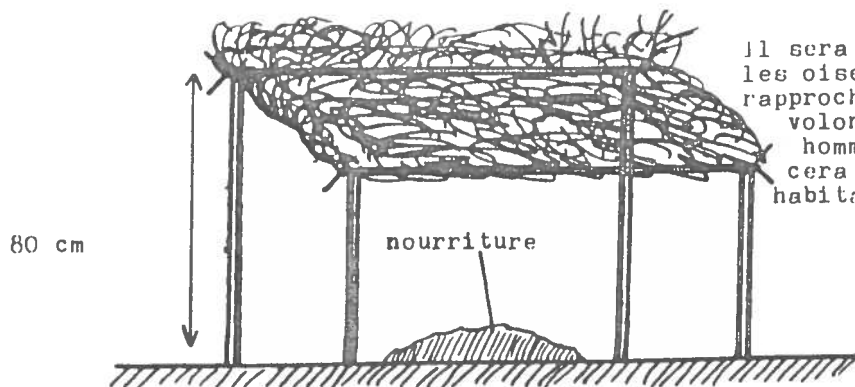
P. Royer

Ce nouveau dossier va vous permettre de construire quelques réalisations qui aideront les oiseaux l'hiver. Un peu d'astuce et de bricolage sont les atouts qui permettront d'attirer les oiseaux dans votre jardin ou à défaut sur votre appui de fenêtre. Voici différentes idées :



Pour protéger la nourriture, on installera à environ 50 cm au dessus du sol le récipient, à 50 cm au dessus du récipient une sorte de toiture soutenue par 2 ou 4 piquets.

ATTENTION AUX CHATS !



Il sera fréquenté par les oiseaux se rapprochant moins volontiers de l'homme. On le placera donc loin des habitations

Placer sur quatre piquets fourchus qui ne dépasseront que de 80 cm du sol, 2 solides branches transversales sur lesquelles vous disposerez d'autres branches plus fines et bien serrées ou une simple planche qui sera clouée aux extrémités, ou encore un paillason que vous fixerez avec un fil de cuivre.

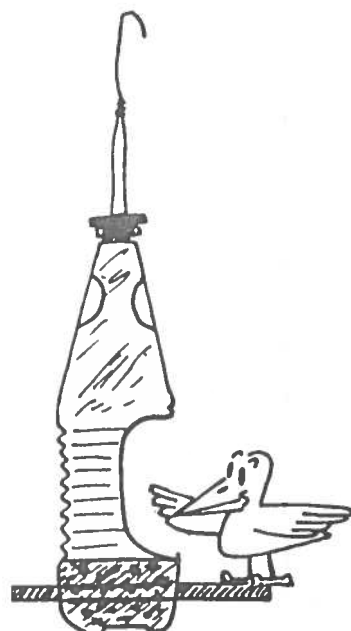
Comment nourrir les oiseaux l'hiver ?

L'hiver, s'il souffre du froid, l'oiseau souffre aussi de la faim.
 Les graines se font rares
 Les petites bestioles sont enterrées ou se cachent
 La neige recouvre tout
 La terre gelée est dure au bec, et la soif apparaît pendant les périodes de gel

1°) Le nourrissoir ou poste de nourrissage:

Il doit être placé hors de la portée des chats

Le plus simple en général est de le placer sur un piquet de 1m50 de haut, éloigné de tout mur et de tout arbre



2°) La nourriture:

LES GRAINES:

- Tournesol pour mésanges, verdier
- Mélange de petites graines (millet, alpiste, lin, oeillette, navette) pour les pinsons, accentueurs, troglodytes
- Maïs cassé pour pigeons, tourterelles
- Chenevis et nigelle, très appréciés et plus chers
- Têtes de chardons secs, baies de sorbier, de sureau, noix, raisins secs
- Reste de riz mélangé avec du miel

POMMES POIRES:

En morceaux ou déchets même avariés sont des aliments de choix pour les merles, grives

GRANULES INDUSTRIELS

Achetez la petite taille pour poussins premier âge: pratique et bon marché

Patées
PATÉES

insectivores gros becs du commerce pour grives et merles

FAISANDINE pour accentueurs, rougegorges, pinsons....

PAIN coupé en petits morceaux, ou trempé dans du lait ou dans la vieille huile de friture (moineaux, étourneaux, merles)

DEBRIS DE VIANDE de boeuf cuite, hachée et séchée

FLOCONS D'AVOINE pour rougegorges

BRISURES DE RIZ pour moineaux

CORPS GRAS

- Vieux gras de friture, gras de boeuf, végétaline
- Sauces de cuisson de viande
- Gras de boeuf frais de jambon, margarine dans des sachets à oranges
- filets de saucisson, pour les mésanges
- Saindoux écrasé avec une pomme de terre cuite (par moitié) très apprécié des rougegorges
- Couennes de lard (non salées)

3°) Les abreuvoirs:

Disposez des abreuvoirs peu profonds (3-4 cm): soucoupes de pots de fleurs, vieux plateaux de balance, boîtes de conserve, vieux plats ébréchés.... ou laissez flotter une planche sur un plan d'eau. On peut retarder le gel en ajoutant à l'eau quelques gouttes d'alcool de fruit (jamais de glycérine)

PREPAREZ UN PAIN DE GRAISSE ET DE GRAINES

Matériel: une boîte de un litre de lait en carton paraffiné
500 g de graisse de boeuf ou de saindoux
250 g de graines (mélange pour oiseaux)
50 cm de fil de fer

Découper le haut de la boîte de lait en carton. Faire chauffer la graisse à petit feu. Lorsqu'elle est totalement fondue, verser dans la boîte en passant les morceaux de viande si nécessaire. Faire un anneau à une extrémité du fil de fer et tordre l'autre en tire bouchon. Verser les graines dans la graisse. Agiter avec le fil de fer que l'on laissera dans le mélange, l'anneau dépassant vers le haut. Laisser refroidir. Lorsque la graisse est de nouveau solidifiée, démouler en déchirant le carton et suspendre à une branche d'arbre.

A vos fourneaux

goupillon enduit

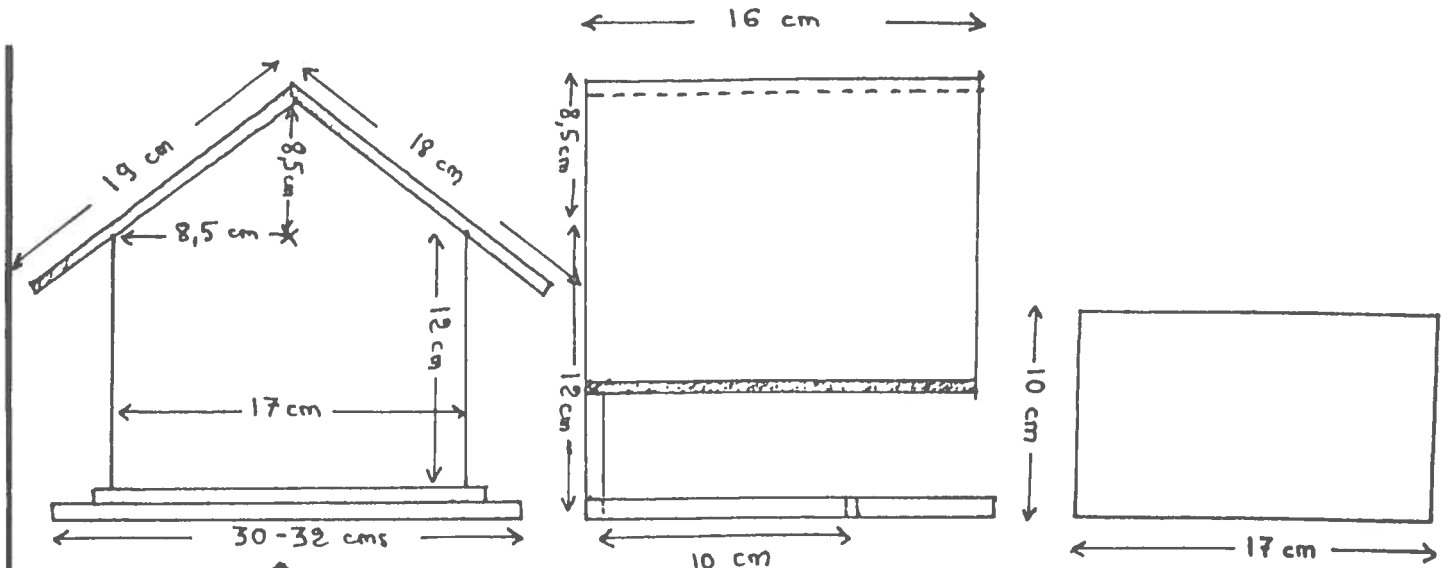
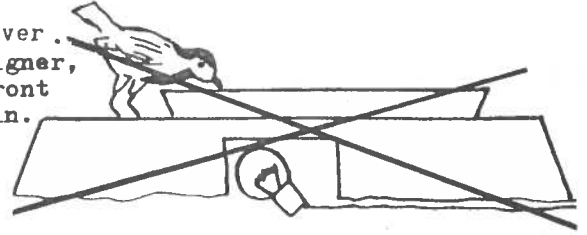
de graisse

pomme de pin enduite

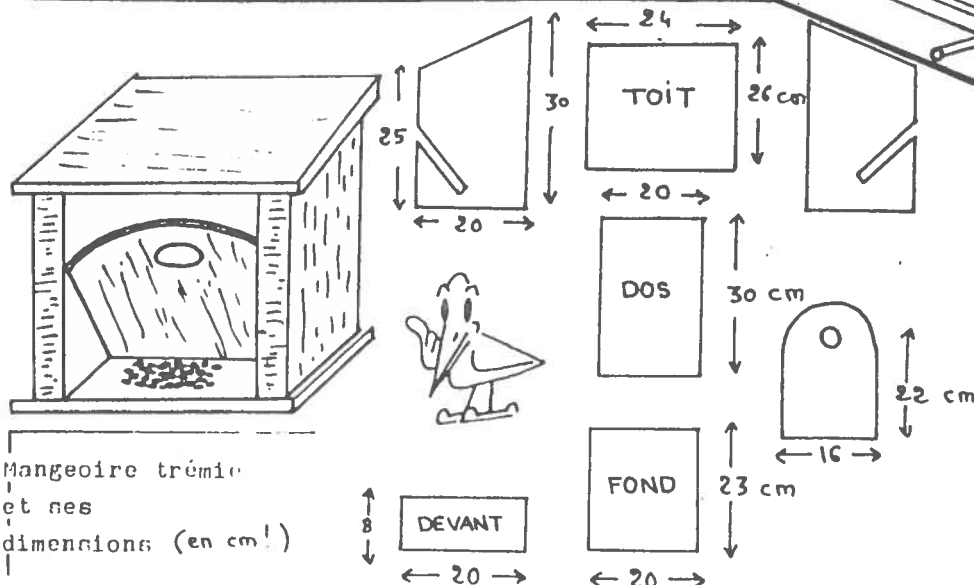
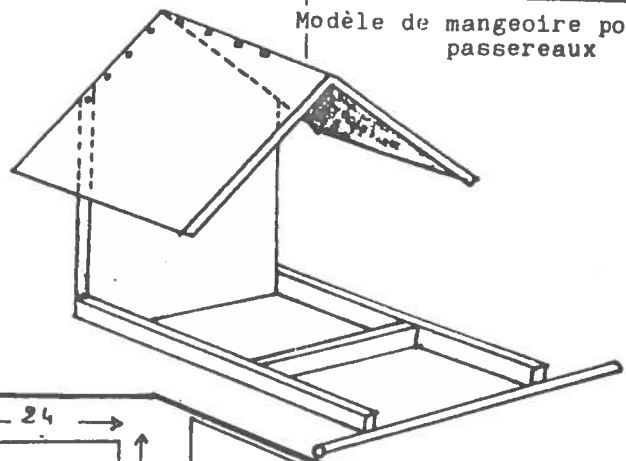
- faire fondre le saindoux
- laisser refroidir
- démouler
- accrocher

YAOURT

la chaleur de l'ampoule empêche l'eau de geler l'hiver. Malheureusement les oiseaux auront tendance à se baigner, trompés par cette chaleur artificielle et se trouveront avec les pattes et le corps gelés à la sortie du bain.



Modèle de mangeoire pour passereaux



Mangeoire trémie et ses dimensions (en cm!)

A vos scies !

