

INSECTES DIPTÈRES

DU NORD DE LA FRANCE.

Platypézines , Dolichopodes , Empides , Hybotides.

Par J. MACQUART.

DIPTÈRES TANYSTOMES.

La grande tribu des Diptères Tanystomes , instituée par M. Latreille , dans ses familles naturelles , comprend les insectes de cet ordre , à antennes triarticulées , dont le suçoir et les palpes sont insérés très-près de l'origine de la trompe , à l'entrée de la cavité buccale. Elle se distingue , par ce caractère , de la tribu des Athéricères , dans laquelle ces organes ont leur insertion à une distance notable de la bouche. Il résulte de cette conformation que chez les Tanystomes la trompe est ordinairement plus saillante ; elle est en même temps munie de quatre et même quelquefois de six soies , au lieu de deux. Plus longue et plus fortement constituée , elle donne plus souvent à ces insectes la faculté de se nourrir de proie et de se repaître du sang des animaux. Au développement très-prononcé de la trompe se joint celui des autres parties du corps. C'est ainsi que les antennes qui dans les Athéricères sont assez fréquemment de deux articles distincts , en ont ici généralement trois ; et le troisième se divise dans plusieurs familles en plusieurs segmens qui constituent un plus haut degré de composition. Les pieds sont souvent robustes , conformés pour saisir la proie ; et trois pelottes aux tarses accompagnent toujours l'orga-

nisation la plus développée. Les ailes , considérées sous le rapport de la réticulation , obéissent à la même loi. Elles présentent ordinairement le plus grand nombre de nervures qu'elles semblent comporter dans cet ordre.

Enfin les Larves même participent à cette espèce de progression. La tête au lieu d'être molle , sans forme déterminée et pourvue seulement d'un appareil de succion , prend ordinairement la consistance écailleuse ; et la bouche se munit d'organes propres à broyer des alimens solides. Elles diffèrent encore des Larves des Athéricères en se dépouillant de leur peau pour passer à l'état de nymphes.

Cependant cette supériorité des Tanystomes n'est pas toujours aussi prononcée ; elle est peu sensible dans quelques-uns , se manifeste graduellement , et ne paraît dans tout son développement que dans un petit nombre. Ces Diptères forment donc une série continue qui présente divers degrés d'organisation , et se lie très-bien à celle formée par les Athéricères , dont elle n'est réellement que la suite. Il n'en est pas ainsi de la section des Némocères , ou Tipulaires , qui , supérieure à celle des Tanystomes , doit les suivre , mais dont le type est trop différent pour que l'on n'aperçoive pas une solution de continuité.

La tribu que nous allons décrire contient la plupart des familles de Diptères les plus remarquables , soit par la grandeur , soit par les particularités de la conformation et des mœurs. Nous y trouverons les Dolichopes aux riches couleurs métalliques ; les Empides si bien organisés pour saisir la proie ; les Taons et les Asiles , ennemis redoutables de nos bestiaux ; les Anthrax aux ailes lugubres ; les Vésiculeux dont le nom n'exprime que faiblement la bizarrerie de l'organisation ; les Stratiomes au thorax armé et dont le premier âge se passe dans les eaux ; les Leptis enfin qui reproduisent en grande partie , dans

une de leurs larves, l'instinct si singulier du Fourmilion.

Les travaux de Fabricius, de MM. Latreille, Fallén, Wiedemann, et Meigen surtout, ont répandu beaucoup de lumière sur ces insectes, et l'étude en est devenue agréable par la facilité de reconnaître les caractères. Pussions-nous bientôt en dire autant des Athéricères, et particulièrement des Muscides qui, plus difficiles à distinguer entr'elles à cause des différences plus minutieuses de leurs organes, réclament une investigation plus approfondie. M. Meigen a déjà rempli partiellement une tâche aussi ardue, et nous faisons des vœux pour qu'il termine son excellent ouvrage. Celui de M. Robineau-Desvoidy, annoncé à-la-fois comme le premier essai d'un jeune homme, et comme une production extraordinaire de l'observation la plus approfondie unie à la patience la plus infatigable, achevera d'éclairer les obscurités de cette partie de la science.

(Suit le tableau synoptique)

TABLEAU SYNOPTIQUE DES FAMILLES DES DIPTÈRES TANYSTOMES.

Troisième article des antennes simple,	Comprimé en palette.	Palpes cylindriques ou renflés.	Palpes plats.	Trompe inclinée.	Trompe à lèvres menues.	Trompe horizontale.	Thorax fort élevé.	Ailes couchées.	Ailes écartées.	PLATYPEZINES.
										DOLICHOPODES.
Troisième article des antennes simple,	Non comprimé.	Tarses munis de deux pelottes.	Trompe à lèvres épaisses.	Abdomen allongé.	Abdomen très-épais.	Trompe à lèvres épaisses.	Trompe à lèvres épaisses.	Trompe à lèvres épaisses.	Trompe à lèvres épaisses.	EMPIDES.
										HYBOTIDES.
Troisième article des antennes simple,	Non comprimé.	Tarses munis de deux pelottes.	Trompe à lèvres épaisses.	Abdomen allongé.	Abdomen très-épais.	Trompe à lèvres épaisses.	Trompe à lèvres épaisses.	Trompe à lèvres épaisses.	Trompe à lèvres épaisses.	ASILIQUES.
										BOMBYLIERS.
Troisième article des antennes simple,	Non comprimé.	Tarses munis de deux pelottes.	Trompe à lèvres épaisses.	Abdomen allongé.	Abdomen très-épais.	Trompe à lèvres épaisses.	Trompe à lèvres épaisses.	Trompe à lèvres épaisses.	Trompe à lèvres épaisses.	XYLOTOMES.
										LEPTIDES.
Troisième article des antennes simple,	Non comprimé.	Tarses munis de deux pelottes.	Trompe à lèvres épaisses.	Abdomen allongé.	Abdomen très-épais.	Trompe à lèvres épaisses.	Trompe à lèvres épaisses.	Trompe à lèvres épaisses.	Trompe à lèvres épaisses.	VÉSICULEUX.
Troisième article des antennes divisé.	Non comprimé.	Tarses munis de deux pelottes.	Trompe à lèvres épaisses.	Abdomen allongé.	Abdomen très-épais.	Trompe à lèvres épaisses.	Trompe à lèvres épaisses.	Trompe à lèvres épaisses.	Trompe à lèvres épaisses.	STRATIOMYDES.
										XYLOPHAGITES.
Troisième article des antennes divisé.	Non comprimé.	Tarses munis de deux pelottes.	Trompe à lèvres épaisses.	Abdomen allongé.	Abdomen très-épais.	Trompe à lèvres épaisses.	Trompe à lèvres épaisses.	Trompe à lèvres épaisses.	Trompe à lèvres épaisses.	TABANIENS.

PLATYPÉZINES ; PLATYPEZINÆ, Fallén, Meigen.

Dolichopodes, Latreille.

Caractère essentiel : Antennes de trois articles ; troisième sans divisions , comprimé en palette. Trompe cachée ; palpes cylindriques ou renflés à l'extrémité. Tarses postérieurs dilatés.

Corps oblong. Tête hémisphérique. Front linéaire dans les mâles , très-large dans les femelles. Trompe retirée dans la cavité buccale , épaisse , submembraneuse ; tronc court , cylindrique ; lobes terminaux assez grands et épais ; lèvre supérieure très-courte , conique (la langue et les soies n'ont pas été observées). Palpes de deux articles , en massue ou cylindriques. Antennes droites , avancées , insérées vers le milieu de la hauteur de la tête ; les deux premiers articles très-courts , presque cylindriques ; le troisième comprimé , ovale ou pointu ; style terminal , de trois articles dont les deux premiers sont très-courts et peu distincts , et le dernier long et sétacé. Yeux d'un rouge brillant. Yeux lisses insérés sur le vertex.

Thorax sans suture , ovale ; écusson presque quadrangulaire. Abdomen ovale ou cylindrique ; organe copulateur des mâles peu développé. Pieds de longueur médiocre ; postérieurs plus épais , à tarses plus ou moins déprimés. Balanciers découverts. Ailes couchées ; cellule médiastine s'étendant jusque vers l'extrémité de l'aile ; marginale et sous-marginale atteignant l'extrémité ; trois discoïdales ; l'antérieure interne courte ; l'antérieure externe un peu plus longue ; la troisième longue ; trois ou quatre postérieures ; anale un peu allongée. (*Pl. 1 , fig. 1 , 2.*)

Les Diptères Tanystomes qui se rapprochent le plus des Athéricères sont ceux qui ont à-la-fois la trompe terminée par des lèvres épaisses , et les antennes à dernier

article comprimé en palette. La famille des Platypézines et celle des Dolichopodes offrent la réunion de ces caractères. Leur organisation paraît plus simple que celle des autres Tanystomes, et ces motifs me déterminent à les placer en tête de cette section. Les rapports de conformation qu'elles présentent entr'elles ont porté M. Latreille à les comprendre dans la même famille. C'est Fallén qui les a séparées. Meigen a suivi son exemple, et je crois devoir adopter cette classification. En effet, ces rapports sont tellement affaiblis par les différences qui les distinguent dans leur habitus, et dans quelques-uns de leurs organes en particulier, qu'il n'est guères possible de considérer ces Diptères comme appartenant à la même famille naturelle.

Les principaux caractères qui séparent les Platypézines des Dolichopodes consistent dans la forme des palpes, dans celle de l'abdomen et de l'organe copulateur, dans la dilatation des tarsi postérieurs et dans la réticulation des ailes. La forme de la cellule médiastine et la distance entre les bases de la sous-marginale et de la première postérieure, établissent une grande ressemblance entre ces ailes et celles des Muscides; enfin le mode de développement paraît différer également, les larves vivant dans les champignons.

Cette petite famille, remarquable par la beauté de quelques espèces, n'est composée que de deux genres, les Platypèzes et les Callomyies. Meigen y a joint les Cyrtomes qui me semblent appartenir aux Empides.

TABLEAU DES GENRES.

Troisième article des antennes ovale. PLATYPÈZE.

Troisième article des antennes pointu. CALLOMYIE.

PLATYPÈZE ; PLATYPEZA.

Platypeza, Meig., Panzer, Fall., Lat. fam. nat. — *Dolichopus*, Fab. Syst. antl.; Lat. gen.

Palpes en massue, velus à l'extrémité. Troisième article des antennes ovale. Yeux d'un rouge sanguin. Thorax peu élevé. Abdomen elliptique, assez plat. Tarses postérieurs à articles à-peu-près d'égale longueur; les quatre premiers élargis. Trois cellules postérieures. (*Pl.* 1, *fig.* 1.)

Le nom de Platypèze que Meigen a donné à ce genre, indique le caractère le plus saillant de ces petits Diptères. Les articles des tarses postérieurs sont singulièrement aplatis et disposés en toit les uns sur les autres. Les nervures des ailes présentent une disposition semblable à celle que l'on observe dans le genre *Psilope*, parmi les *Dolichopodes*, en conservant cependant la marque distinctive de la famille.

Les Platypèzes se trouvent particulièrement dans les haies, au mois de septembre. Elles courent avec vitesse sur le feuillage. Suivant Fallèn, elles se développent dans les champignons.

1. PLATYPÈZE fascié ; *P. fasciata*, Meig., Fall., Panz.

D'un gris clair. Abdomen à bandes noires. Balanciers jaunes. Pieds obscurs.

Dolichopus fasciatus, Lat. gen. 4, 292, Fab. Syst. antl. 271, 22.

Long. 2 l.

Thorax d'un gris noirâtre. Abdomen d'un gris bleuâtre; premier segment à bande noire à la base; suivans à bande noire au bord postérieur, élargie au milieu et

atteignant le bord antérieur ; le dernier sans bande. Pieds d'un brun testacé. Balanciers jaunes. Ailes légèrement obscures.

Assez rare.

2. PLATYPÈZE noir ; *P. atra*, Fall., Meig.

Noir. Balanciers et pieds noirâtres.

Long. 1 l.

Front de la femelle d'un brun noirâtre. Balanciers et pieds d'un noir de poix ; ailes hyalines ; la nervure postérieure de la cellule discoïdale interne s'étendant jusqu'au bord interne de l'aile.

Rare.

CALLOMYIE ; CALLOMYIA.

Callomyia, Meig., Panz., Fall., Lat. fam. nat., Wiedemann. — *Dolichopus*, Fab. Syst. antl., Lat. gen.

Palpes cylindriques. Troisième article des antennes pointu. Yeux d'un rouge ardent. Thorax élevé. Abdomen allongé, cylindrique, comprimé, arqué ; organe copulateur appliqué sous le ventre. Tarses postérieurs à premier article aussi long que les autres réunis. Deux cellules postérieures. (*Pl.* 1 ; *fig.* 2.)

Les Callomyies ont les tarses postérieurs moins dilatés que les Platypèzes, et le premier article en est beaucoup plus long. Les palpes, les antennes, le thorax, l'abdomen, les ailes présentent d'autres caractères ; mais ce qui distingue surtout ces Diptères, c'est la beauté à laquelle ils doivent leur nom ; ce sont les taches argentées du thorax et les bandes orangées de l'abdomen qui décorent les femelles.

Ces insectes, très-rares partout, vivent sur le feuillage comme les Platypèzes, et ne paraissent également que vers la fin de l'été. On ne connaît pas leur jeune âge ; mais les nombreux rapports qu'ils ont avec le genre précédent

fait présumer que les champignons nourrissent leurs larves.

CALLOMYIE agréable; *C. amœna*, Meig.

Pieds jaunes; postérieurs noirs. Balanciers fauves. Abdomen noir (mâle); ou : thorax noir à trois taches argentées. Abdomen antérieurement fauve, postérieurement noir à bande argentée (femelle).

Long. 2 l.

Mâle : Noir. Pieds antérieurs d'un jaune de miel; cuisses d'un brun noirâtre; postérieurs d'un brun noirâtre. Balanciers fauves. Ailes hyalines.

Femelle : Épistome et front d'un bleu pâle. Thorax noir; une bande arquée d'un bleu pâle argenté, de chaque côté, et une troisième devant l'écusson, unissant les autres; flancs de la même couleur; écusson noir. Les trois premiers segmens de l'Abdomen d'un jaune orangé; les quatrième et sixième d'un noir velouté; le cinquième d'un bleu pâle argenté à ligne dorsale noire. Pieds antérieurs fauves; postérieurs noirs à cuisses fauves.

Rare.

DOLICHOPODES; DOLICHOPODA; Latreille, Meigen, Fallén.

Caractère essentiel : Antennes de trois articles; troisième sans divisions, comprimé en palette. Trompe peu saillante; dernier article des palpes déprimé et membraneux.

Corps oblong, ordinairement d'un vert métallique. Tête hémisphérique, déprimée; bords latéraux et inférieurs ciliés. Épistome étroit dans les mâles. Front ordinairement assez large dans les deux sexes, un peu enfoncé, à sillon longitudinal. Trompe peu saillante, submembraneuse, plus épaisse et apparente dans les femelles que dans les mâles; tronc (*caulis*) court, épais, caréné en-dessous; lobes ter-

minaux seuls saillans , allongés , horizontaux , divisés par une fente en-dessous. Lèvre supérieure large à sa base , pointue à l'extrémité , échancrée en-dessous ; langue subuliforme , pointue. Deux soies (mâchoires) suivant Latreille , plus courtes que la lèvre supérieure. Palpes insérés à la base de la lèvre supérieure , rapprochés , petits , de deux articles ; premier cylindrique , caché ; deuxième déprimé , membraneux , ordinairement ovale , recouvrant la base de la trompe. Antennes insérées ordinairement aux deux tiers de la hauteur de la tête , rapprochées , dirigées en avant ; premier article obconique ; deuxième cyathiforme , très-court ; troisième de diverses formes , ordinairement comprimé ; style dorsal ou terminal. Yeux ovalaires , verts , bleus ou pourpres. Yeux lisses insérés au vertex sur un tubercule , accompagnés de plusieurs soies longues et épaisses.

Thorax sans suture , assez élevé , ovale , muni de fortes soies ; poitrine saillante ; écusson hémisphérique. Abdomen cylindrico-conique , comprimé latéralement vers l'extrémité , pointu dans les femelles , terminé dans les mâles par un organe copulateur très-développé , fléchi et appliqué sous le ventre , composé : 1.^o d'une base épaisse , cylindrique ou ovale ; 2.^o de deux appendices tantôt filiformes , tantôt lamelliformes ; 3.^o de deux autres appendices sétiformes , plus petites , quelquefois peu distinctes , situées entre les premières ; 4.^o d'une pointe cornée , insérée au bord antérieur et inférieur de la base. Pieds grêles , ordinairement allongés ; hanches antérieures assez allongées , nues ; cuisses ordinairement nues ; jambes munies de soies ; tarses finement velus ; articles décroissant graduellement de longueur ; deux ongles et deux pelottes très-petits. Cuillerons petits , bordés de longs poils. Balanciers découverts. Ailes couchées ; cellule médiastine très-petite , à la base de l'aile , et fermée ;

marginale s'étendant depuis la base jusques près de l'extrémité, droite et étroite; sous-marginale semblable à la marginale, prenant naissance à l'extrémité de la discoïdale externe; deux discoïdales; l'externe très-petite et étroite, ne s'étendant que jusques vers le sixième de la longueur de l'aile; l'interne longue, triangulaire, s'étendant depuis la base de l'aile jusqu'à la moitié au moins de la longueur; ordinairement trois postérieures; la première superposée à la discoïdale externe, semblable à la sous-marginale, à nervure interne ordinairement fléchie vers les deux tiers de sa longueur; la deuxième superposée à la discoïdale interne, en trapèze, élargie à l'extrémité; la troisième superposée à l'anale; anale fort petite et fermée. (*Pl. I, fig. 3-8.*)

Les Dolichopodes sont de petits Diptères remarquables par l'éclat de leurs couleurs, par la délicatesse de leur organisation, par la vivacité de leurs mouvemens et par la profusion avec laquelle la nature les offre à nos yeux. Rarement nous arrêtons nos regards sur le feuillage d'un arbrisseau sans voir un de ces petits êtres, brillant comme une émeraude enrichie d'or, animer la scène par l'agilité de sa course, et nous charmer par sa beauté. Voisines de la famille précédente, et se rapprochant comme elle des Athéricères par plusieurs rapports, elles appartiennent aux Tanystomes par l'insertion du suçoir et des palpes à l'entrée de la cavité buccale. Je considère ce suçoir, ainsi que M. Latreille; comme composé de quatre pièces, quoique l'extrême ténuité de ces organes, et la difficulté de les séparer soient telles que je n'oserais affirmer les avoir bien vues, et que Meigen rapporte n'en avoir reconnu que deux, en convenant toutefois qu'il peut y en avoir quatre. La trompe ordinairement peu saillante, mais s'allongeant quelquefois en tube, établit alors une autre ressemblance avec les familles suivantes, et l'habitude de se nourrir de proie y est encore conforme.

Les rapports que les Dolichopodes présentent avec les Athéricères , et particulièrement avec les Muscides , consistent dans le système réticulaire des ailes , plus simple que dans les autres Tanystomes ; dans la forme de palette que prend le troisième article des antennes ; dans l'insertion souvent dorsale du style qui l'accompagne. De plus , les larves ont la tête charnue et de forme variable. Cette famille me paraît donc servir de transition entre ces deux grandes sections des Diptères , quoiqu'elle se lie mal avec celles entre lesquelles je crois devoir la placer pour former la série linéaire. M. Latreille , en la mettant entre les Leptides et les Asiliques , me semble l'avoir placée trop haut dans l'échelle des êtres , et Meigen , trop bas , en la rangeant entre les Conopsaires et les Syrphies.

Autant les Dolichopodes offrent de difficultés à les coordonner aux autres Diptères , autant ils se lient étroitement entr'eux , malgré les nombreuses modifications que présentent leurs organes. La longueur de leurs pieds qui leur a donné leur nom ; les belles couleurs métalliques dont ils sont ornés ; la conformation des lobes qui terminent leur trompe ; celle de leurs palpes , et le développement extérieur de l'organe copulateur des mâles forment un ensemble de caractères communs à tous , que l'on ne trouve réunis dans aucun autre Diptère. En effet , les lobes terminaux de la trompe qui sont ordinairement réunis en-dessous par une membrane , sont ici divisés dans toute leur convexité , et peuvent librement se dilater et s'ouvrir. Cette anomalie est peut-être moins grande qu'elle ne paraît l'être : en comparant ces lobes à ceux de la trompe des Empides , par exemple , on peut croire que la partie divisée , qui est toute supérieure dans ces dernières , se courbe dans les Dolichopodes , devient antérieure et même inférieure , tandis que la partie réunie par une membrane y est réduite

à peu de chose. Les palpes, par leur forme foliacée, par leur nature presque cornée, et par leur position qui leur donne souvent l'apparence d'une lèvre supérieure bifide, ne ressemblent à aucun de ces organes connus, et changent même de destination. L'appareil copulateur n'est guères moins extraordinaire, et l'on ne voit que dans cette famille ces larges serres armées d'ongles recourbés qui ne donnent sans doute tant de moyens à l'un des sexes que pour vaincre une résistance également forte dans l'autre.

Plusieurs des organes qui ont des rapports plus ou moins intimes avec ceux des autres familles, ont cependant un caractère qui leur est propre. C'est ainsi que la réticulation des ailes, quoique semblable au premier abord à celle d'un grand nombre de Muscides; en diffère par la forme des cellules médiastine et anale, et par les bases toujours réunies des sous-marginale et première postérieure.

Les modifications que présente l'organisation des Doli-chopodes, en affectent plus ou moins toutes les parties et même l'habitus, tantôt un peu épais et ramassé, mais le plus souvent svelte et plein de légèreté. Le vert métallique qui les colore prend toutes les nuances; il se combine avec le pourpre, l'or, l'azur, pour produire les effets les plus brillans. Dans quelques espèces un léger duvet vient en amortir l'éclat; dans d'autres, une épaisse couche d'argent cache un fond non moins riche. Le gris de perle qui revêt les flancs s'étend plus ou moins sur l'abdomen en se fondant avec le vert. Quelquefois le corps semble couvert de l'acier le plus poli. Enfin, dans un petit nombre d'espèces, toute cette beauté disparaît, et l'on aperçoit à peine une légère teinte métallique sur un fond gris ou jaune.

Chaque organe se modifie également. Les antennes, toujours la partie la plus changeante de l'organisation,

varient dans la forme du troisième article, rond dans les uns, ovale dans d'autres et quelquefois allongé. Le style, tantôt dorsal, tantôt apical, formé d'un ou de deux articles de diverses dimensions, se singularise dans le sybistrome nodicorne par un renflement à l'extrémité de chacune de ces parties. La trompe est toujours plus épaisse et plus saillante dans les femelles. Elle s'allonge en tuyau cylindrique dans l'Orthochile et dans une espèce de Dolichope. Les yeux, quelquefois velus comme ceux de quelques autres Diptères, sont tantôt contigus dans la partie supérieure, tantôt dans l'inférieure, et souvent séparés par le front ou par l'épistome, surtout dans les femelles. L'organe copulateur des mâles se diversifie par la présence ou l'absence des serres écailleuses, ou par le nombre et les dimensions des filamens qui entrent dans la composition de cet appareil. Dans le Médétère orné, l'abdomen, excessivement court, est terminé par deux membranes creuses, boursoufflées et fort extraordinaires. Les ailes offrent peu de variété dans la disposition des cellules. Le genre Psilope a une nervure de plus que les autres. La flexion de l'externo-médiaire est plus ou moins sensible, et paraît déterminée le plus souvent par un point convexe à la surface supérieure, concave à l'inférieure, que je n'ai observé dans aucune autre aile de Diptère. Dans le genre Hydrophore, la flexion et le point convexe disparaissent entièrement. Les pieds enfin se modifient plus que les autres organes, et ils ont beaucoup de rapports avec ceux des Empides. Les tarses s'allongent en s'atténuant dans les uns, s'épaississent dans d'autres; une partie de leurs articles prennent la forme de disque, de fuseau, de massue; ils se garnissent de cils, s'épanouissent en plumasseaux. Dans quelques-uns, les jambes sont bizarrement contournées; mais toutes ces singularités

n'appartiennent qu'aux mâles. Les pieds prennent alors de nouvelles destinations, et deviennent sans doute auxiliaires de l'organe copulateur.

Les habitudes de ces insectes, qui sont peu connues, laissent entrevoir quelques différences analogues à celles de leur organisation. Le plus grand nombre vit sur le feuillage des taillis, des buissons et des plantes herbacées; d'autres courent sur le tronc des arbres, sur la terre, sur les murs humides. Ils y montrent beaucoup d'agilité, et j'en ai vu qui marchaient en arrière et de côté avec beaucoup d'adresse. Quelques-uns se posent sur les fleurs et se nourrissent de leurs sucs. Les autres paraissent vivre de proie en faisant la chasse aux petits insectes. Cependant les espèces nombreuses qui fréquentent le feuillage ne se montrent jamais occupées de ce soin, et c'est vraisemblablement au vol qu'elles chassent, comme beaucoup d'autres insectes. Quant à celles qui habitent les troncs des arbres et les murs, on les voit poursuivre leur proie en courant, et deux observations remarquables faites, l'une par M. Latreille, l'autre par Fischer, directeur de l'académie impériale de Moskou, nous apprennent de quelle manière elles en font leur nourriture. Ces savans naturalistes ont vu le *Médétère muselier* dilater et ouvrir les lèvres de sa trompe pour y introduire un *acarus* qu'il semblait avaler; ce que l'on ne pourrait admettre qu'en méconnaissant non-seulement les lois de l'analogie, mais encore l'impossibilité physique qu'apporterait à cette manière de se nourrir l'existence du suçoir qui ne permet le passage dans l'œsophage qu'aux matières fluides. L'on ne peut donc douter que la nutrition ne s'opère de la manière propre aux autres Diptères; et il est très-présumable que la faculté accordée aux Dolichopodes d'introduire leur proie dans l'intérieur de leur trompe, n'est

autre chose qu'un moyen de la mettre à portée du suçoir, et de l'assujettir, de sorte qu'ils puissent en tirer toute la substance et en rejeter ensuite les parties solides. Au surplus, l'on ne sait pas si cette manière singulière de se nourrir est commune à d'autres Dolichopodes ; mais cela me paraît probable par la raison que je me suis assuré que tous ces Diptères ont, comme le Médétère muselier, la faculté d'ouvrir les lèvres de leur trompe.

Ces Diptères paraissent depuis le mois de mai jusqu'en octobre ; quelques-uns n'ont qu'une existence très-limitée ; d'autres se montrent d'abord dans les premiers jours du printemps, et une seconde fois en automne, ce qui indique alors deux générations dans la même année. Nous les voyons très-rarement accouplés, et il est probable qu'ils s'unissent dans les airs.

Nous ne connaissons, sur le développement de ces insectes, que les observations faites par Degeer sur le Dolichopode à crochets. Elles ne présentent rien de particulier. Les larves sont terrestres, vermiformes, à tête de forme variable comme celle des Athéricères. Les nymphes, plus courtes, laissent apercevoir sous leur enveloppe toutes les parties de l'insecte adulte.

Comme les Dolichopodes ne sont communs que dans les lieux frais et ombragés, on peut conjecturer qu'ils ont besoin d'une terre humide pour leur développement. C'est peut-être par la même raison qu'ils paraissent appartenir au Nord ; car, de toutes les espèces européennes décrites par Meigen, aucune n'est propre au midi, tandis que les régions septentrionales en foisonnent. M. Vonwinthem, de Hambourg, excellent observateur, lui en a fait connaître un grand nombre d'espèces des bords de la mer Baltique. Il a eu aussi la bonté de m'en communiquer plusieurs qui m'ont offert beaucoup de rapports avec celles du nord de la France.

TABLEAU SYNOPTIQUE DES GENRES.

Organe copulateur des mâles à appendices filiformes.	3. ^e article des antennes arrondi.	Style des an- tennes api- cal	CHRYSOLE.
		Style des an- tennes inséré près de la base.	DIAPHORE.
		Style des an- tennes inséré près de l'ex- trémité.	PSILOPE.
		3. ^e article des antennes pointu	PORPHYROPS.
		3. ^e article des antennes ovale ou allongé.	<div> <div>Style des an- tennes api- cal.</div> <div>Style des an- tennes dor- sal.</div> </div> HYDROPHORE. MÉDÉTERE.
		3. ^e article des antennes fort allongé.	RHAPHIUM.
Organe copulateur des mâles à appendices lamel- liformes.	Trompe courte.	3. ^e article des antennes al- longé. Style biarticulé.	SYBISTROME.
		3. ^e article des antennes cordiforme. Style sim- ple.	DOLICHOPE.
	Trompe allongée.		ORTOCHILE.

CHRYNOTE ; CHRYSOTUS.

Chrysotus, Meig. — *Dolichopus*, Wiedemann. — *Musca*, Fabricius.

Epistome des mâles presque nul ; celui des femelles assez large. Front s'élargissant vers le vertex. Palpes ovales, ciliés. Troisième article des antennes rond, velu ; style apical, allongé, incliné, nu à la base, velu vers l'extrémité.

Organe copulateur des mâles replié et caché dans une rainure du ventre ; appendices extérieures courtes, filiformes, velues. Pieds assez courts ; cuisses postérieures comprimées ; jambes peu garnies de soies. Ailes divergentes ; nervure interne de la première cellule postérieure parallèle à l'externe. (*Pl. 1, fig. 3.*)

Suivant l'ordre ordinaire que nous offre la nature, les caractères propres à une famille ne se présentent intégralement que dans une partie des genres dont elle est composée. Ils s'oblitérent dans les autres en se rapprochant de ceux des races voisines, et en concourant ainsi à cette progression que nous admirons dans la chaîne des êtres. C'est par cette raison que nous commençons la description de nos Dolichopodes par le genre Chrysote, et que nous la terminerons par les Orthochiles, formant ainsi une série ascendante avec les genres intermédiaires, dont les places respectives se coordonnent d'une manière plus ou moins satisfaisante aux deux extrémités.

Les Chrysotes sont les plus petits des Dolichopodes. Leur faciès diffère de celui des autres membres de la famille, particulièrement par le peu de longueur des pieds et par la position divergente des ailes, ce qui leur donne l'apparence de petites mouches. L'organe copulateur des mâles, si compliqué dans la plupart des autres genres, paraît fort simplifié, réduit à des dimensions fort exiguës,

et renfermé habituellement dans une rainure du ventre. Cependant on distingue les deux appendices filiformes que nous retrouverons plus développées dans les genres suivans. Les Chrysotes diffèrent encore des autres Dolichopodes par la nullité de l'épistome dans les mâles. Le troisième article des antennes, arrondi comme dans les Diaphores et les Psilopes, se distingue par l'insertion apicale du style. Enfin, la nervure interne de la première cellule postérieure des ailes n'est nullement fléchie du côté extérieur, comme dans la plupart des autres genres.

Ces petits Diptères sont fort communs depuis le mois de mai jusqu'au mois d'août sur le feuillage. Ils y courent avec agilité et appliquent souvent leur trompe sur la surface, paraissant sucer la miellée qui y est répandue. Ils y brillent des plus riches reflets. Ce sont de petites émeraudes vivantes dont la vivacité des mouvemens accroît encore l'éclat des couleurs. Ils doivent leur nom à la richesse de leur livrée.

1. CHRYSOTE négligé; *C. neglectus*, Meig.

D'un vert doré. Pieds fauves; tarses noirs.

Dolichopus neglectus, Wiedem. Zool. Mag. 1, 74, 22.

Long. 1 $\frac{1}{4}$ l.

Mâle : d'un vert doré vif. Épistome un peu distinct vers les antennes. Antennes noires. Yeux d'un vert doré à reflets d'un bleuâtre clair. Côtés du thorax d'un cendré bleuâtre. Pieds d'un fauve clair; tarses obscurs; hanches antérieures blanchâtres; postérieures cendrées. Balanciers blancs. Ailes hyalines à reflets irisés.

Femelle : Épistome assez large, blanchâtre. Cuisses antérieures à moitié postérieure d'un noir métallique.

Assez rare.

2. CHRYSOTE abondant; *C. copiosus*, Meig.

D'un vert doré. Pieds noirs; jambes fauves.

Long. 1 $\frac{1}{4}$ l.

Semblable au précédent. Cuisses d'un noir métallique ; tarses bruns ; jambes fauves ; postérieures d'un brun noirâtre dans les mâles seulement.

Fort commun aux mois de juillet et août.

3. *CHRYNOTE nigripède* ; *C. nigripes* , Meig.

D'un vert doré, ou d'un bleu d'acier. Pieds noirâtres ; jambes testacées.

Dolichopus nigripes , Fab. Syst. antl. 269 , 12.

Musca nigripes , Fab. Ent. syst. 4 , 341 , 122.

Geoff. N.^o 56.

Long. 1 l.

Mâle : D'un vert doré. Épistome nul. Front vert. Cuisses d'un vert métallique noirâtre ; jambes et tarses antérieurs testacés ; postérieurs noirâtres.

Femelle : D'un vert doré olivâtre. Épistome blanchâtre. Front olivâtre.

Commun au mois de juillet.

4. *CHRYNOTE læsus* ; *C. læsus* , Meig.

D'un bleu d'acier. Pieds noirâtres.

Dolichopus læsus , Wiedem. Zool. Mag. 1 , 75 , 21.

Long. 1 l.

Mâle : Dessus du thorax et de l'abdomen d'un bleu violet à reflets verts ; côtés d'un vert bleuâtre. Cuisses noires à reflets verts ; jambes et tarses noirâtres.

Femelle : Épistome blanchâtre.

Assez rare.

5. *CHRYNOTE cuivreux* ; *C. cupreus* , Nobis.

D'un vert cuivreux. Pieds noirs.

Long. 1 , 1 $\frac{1}{4}$ l.

Mâle : Yeux verts à reflets cuivreux. Front vert. Thorax d'un vert cuivreux ; partie postérieure et écusson sans reflets rouges ; côtés ardoisés. Abdomen d'un vert cuivreux.

Pieds noirs à reflets métalliques ; hanches antérieures d'un jaune pâle à reflets obscurs. Balanciers d'un jaune pâle. Ailes légèrement obscures.

Femelle : Palpes et épistome d'un gris blanchâtre. Thorax d'un vert légèrement cuivreux. Abdomen vert sans reflets cuivreux. Hanches antérieures noirâtres ; deuxième article jaunâtre.

Fort commun au mois de mai , dans les haies.

6. *CHRYSOTE* bicolor ; *C. bicolor* , Nob.

Thorax d'un bleu violet. Abdomen et cuisses d'un vert métallique ; jambes fauves.

Long. $\frac{2}{3}$ l.

Femelle : Épistome et thorax d'un bleu violet. Front, abdomen et cuisses d'un vert métallique. Second article des hanches fauve, ainsi que l'extrémité des cuisses et les jambes.

Rare.

DIAPHORE ; DIAPHORUS.

Diaphorus , Meig.

Épistome assez large. Front très-court et triangulaire dans les mâles. Palpes fort petits et ciliés. Antennes insérées au tiers de la hauteur de la tête ; troisième article patelliforme , arrondi , velu ; style assez long , dorsal , arqué , velu. Yeux contigus sur le front.

Organe copulateur des mâles peu saillant ; appendices extérieures filiformes , courtes , velues ; nervure interne de la première cellule postérieure des ailes nullement fléchie. (*Pl. 1 , fig. 3.*)

Les Diaphores ont , comme les Chrysotes , un caractère qui les distingue de tous les autres Dolichopodes ; c'est l'insertion beaucoup plus basse des antennes. Ils sont d'ailleurs voisins du genre précédent , et n'en diffèrent que par la position parallèle des ailes , par l'insertion

dorsale du style des antennes et par la situation des yeux. Tandis que dans les Chrysotes, ces organes sont contigus sous les antennes, dans les mâles, et séparés en-dessus par un large front ; c'est le contraire dans les Diaphores. L'épistome est large et le front réduit à un petit espace triangulaire où se trouvent les yeux lisses. C'est de cette disposition insolite dans les Dolichopodes que M. Meigen a tiré le nom de ce genre.

Ces petits insectes diffèrent encore des Chrysotes par leurs couleurs fort rembrunies, malgré quelques reflets métalliques. Les yeux sont d'un très-beau pourpre. Nous trouvons les Diaphores dans les bois.

1. DIAPHORE ceinture jaune ; *D. flavocinctus*, Meig.

Long. 1 $\frac{1}{2}$ l.

Mâle : Noir à reflets verdâtres. Épistome noir à reflets blancs. Antennes noires. Deuxième segment de l'abdomen et quelquefois la base du troisième d'un jaune rougeâtre transparent. Pieds antérieurs fauves, à cuisses noires, fauves à l'extrémité en-dessous ; intermédiaires fauves à moitié antérieure des cuisses noire ; postérieurs noirs à moitié antérieure des jambes fauve ; pelottes des tarses antérieurs plus grandes que celles des postérieurs. Balanciers blancs. Ailes d'un brun rougeâtre pâle.

Assez rare.

2. DIAPHORE bimaculé ; *D. bimaculatus*, Nob.

D'un vert métallique obscur. Deuxième segment de l'abdomen à tache jaune de chaque côté.

Long. 1 $\frac{1}{3}$ l.

Mâle : Épistome noir à reflets blancs. Thorax d'un vert métallique. Abdomen noir à reflets verts ; une tache jaune de chaque côté du deuxième segment. Pieds fauves ; hanches noires ; cuisses antérieures noires à moitié postérieure fauve en-dessous ; postérieures noires ; jambes

postérieures à extrémité noire ; tarses antérieurs à extrémité obscure ; postérieurs entièrement noirâtres.

Je ne l'ai trouvé qu'une seule fois.

PSILOPE ; PSILOPUS.

Psilopus, Megerle, Meig. — *Dolichopus*, Fab., Wiedem.

Epistome ordinairement large dans les deux sexes. Trompe assez saillante. Palpes ovales, élargis vers l'extrémité, ciliés et munis d'une soie. Troisième article des antennes patelliforme, velu ; style dorsal, inséré près de l'extrémité, long, incliné et velu.

Abdomen long et menu ; organe copulateur des mâles à base épaisse, cylindrique ; appendices extérieures filiformes, quelquefois dilatées à leur base. Pieds fort longs et menus dans les mâles ; hanches et cuisses antérieures ordinairement munies d'un rang de soies ; jambes presque nues. Quatre cellules postérieures aux ailes ; nervure interne de la première bifurquée vers l'extrémité, très-fléchie et se rapprochant fort de l'externe au bord postérieur ; deuxième formée de cette bifurcation, courte et large ; troisième comme la seconde dans les autres *Dolichopodes*. (Pl. 1, fig. 4.)

Les *Psilopes* se rapprochent des deux genres précédens par la forme brève et arrondie du troisième article des antennes ; ils ont également les appendices de l'abdomen filiformes, mais beaucoup plus saillantes et développées. Cependant leur abdomen et leurs pieds, longs et menus, leur donnent un faciès très-différent ; et les nervures de leurs ailes présentent une modification qui ne se rencontre dans aucun autre genre de cette famille. La nervure qui sépare les deux cellules postérieures se bifurque à l'endroit où elle fléchit ordinairement, et forme ainsi une nouvelle cellule, ce qui donne aux ailes une disposition semblable à celle des *Platypèzes* et de quelques *Pipuncules*.

Quoique les Psilopes soient peu nombreux en espèces, leur organisation se modifie sous plusieurs rapports. La tête et l'épistome s'élargissent plus ou moins. Les ailes se dilatent quelquefois d'une manière inusitée. L'organe copulateur des mâles présente des appendices extérieurs tantôt assez courts et terminés par deux petits crochets, tantôt fort longs, très-velus et munis près de leur base d'une expansion armée de pointes. Les pieds diffèrent encore entr'eux. Les hanches et les cuisses antérieures, nues dans les uns, se munissent dans les autres d'un rang de soies roides qui paraissent défendre les approches du corps, ou d'une touffe de longs filamens qui rappellent assez bien la mode des engageantes de nos aïeules. Les tarses antérieurs ont quelquefois le quatrième article très-élargi du côté extérieur et bilobé; d'autres fois les troisième et quatrième articles des tarses intermédiaires sont renflés et d'un blanc de neige, terminé de noir. Les mâles sont plus grands que les femelles.

Ces diverses particularités de leur conformation, la délicatesse extrême de leurs organes et l'éclat de leurs couleurs légèrement amorti par un duvet soyeux, font de ces petits êtres des mignatures charmantes où la nature s'est complue à réunir le fini le plus précieux à tout le brillant de sa palette.

Leur nom, qu'ils doivent à Megerle, a rapport à leurs jambes nues, comparées à celles, ordinairement velues, des autres genres de cette famille.

1. *PSILOPE platyptère*; *P. platyptera*, Meig.

Tête blanche. Pieds pâles. (Mâle) : tarses intermédiaires à extrémité blanche et noire. Ailes larges.

Satyra platyptera, Meig. Kl.

Dolichopus platypterus, Fab. Syst. antl. 270. 20.

Long. 2 $\frac{1}{2}$ l.

Mâle : d'un vert métallique. Palpes et épistome blancs ; ce dernier étroit, s'élargissant vers les antennes. Front blanc. Antennes d'un jaune pâle ; dernier article et style obscurs. Yeux bruns à reflets violets. Thorax violâtre à reflets grisâtres et trois lignes vertes. Abdomen à longs poils ; appendices de l'organe copulateur assez courtes, épaisses, velues. Pieds d'un jaune pâle ; intermédiaires et postérieurs fort allongés ; hanches antérieures blanches, munies antérieurement d'un rang de soies ; cuisses antérieures munies d'une touffe de poils à l'extrémité en-dessous ; troisième et moitié antérieure du quatrième article des tarsi intermédiaires blancs ; le troisième un peu élargi ; moitié postérieure du quatrième et le cinquième noirs ; jambes postérieures obscures avec la base et l'extrémité pâles. Balanciers d'un jaune pâle. Ailes étroites à la base, très-larges à l'extrémité.

Femelle : trompe et palpes roussâtres ; épistome et front d'un gris blanchâtre. Yeux d'un vert doré. Abdomen moins brillant ; poils très-courts. Pieds moins longs, entièrement jaunes ; hanches antérieures en-devant et cuisses antérieures en-dessous munies d'un rang de soies. Ailes de largeur médiocre.

M. Meigen, qui décrit la femelle, ne parle pas de ces soies, quoiqu'il en fasse mention dans la description d'autres espèces.

Assez commune aux mois de mai et de juin.

2. *PSILOPE nerveux* ; *P. nervosus*, Meig.

Nervure postérieure de la cellule discoïdale interne des ailes fort arquée. (Mâle) : tarsi antérieurs bilobés à l'extrémité.

Dolichopus nervosus, Lehmann. Dissert. 40.

Long. 3 l.

Mâle : d'un vert doré brillant à duvet jaune. Tête large,

déprimée. Trompe et palpes jaunes. Epistome et front très-larges, blanchâtres, à reflets verts. Antennes fauves; extrémité du troisième article brunâtre. Abdomen couvert de poils longs, soyeux, jaunes; bord postérieur des segmens noirâtre; organe copulateur noir; les appendices extérieures fort allongées, couvertes de poils longs et fins (paraissant flexibles et charnus), munies près de leur base interne d'une saillie armée de deux pointes. Pieds d'un fauve clair; hanches blanchâtres; antérieures ciliées de poils blancs du côté extérieur; cuisses antérieures munies à leur base d'une touffe de longs poils blancs du côté inférieur; tarses brunâtres; premier article des antérieurs fort allongé; quatrième noir, fort court, dilaté et bilobé. Nervure interne de la première cellule postérieure des ailes onduleuse; son prolongement qui forme la deuxième cellule postérieure court et finissant loin de l'extrémité de l'aile; nervure postérieure de la cellule discoïdale interne fort arquée.

Femelle moins brillante. La partie brune des antennes plus grande. Pieds simples; hanches jaunes.

Rare.

3. PSILOPE pleureur; *P. lugens*, Meig.

Pieds roussâtres; tarses obscurs; hanches et cuisses antérieures à poils en-dessous.

Long. 2 l.

Mâle : d'un vert doré brillant, à duvet jaune. Epistome et front blanchâtres à reflets verts. Antennes jaunes à troisième article noir. Thorax d'un vert doré à reflets bleus. Appendices extérieures de l'organe copulateur assez courtes. Pieds d'un fauve clair; hanches intermédiaires et postérieures d'un gris clair; cuisses antérieures munies d'un rang de soies en-dessous; tarses obscurs.

Femelle : long. 1 $\frac{1}{4}$ l. Hanches jaunes.

Assez rare, à la fin de juin, dans les prairies.

4. **PSILOPE** triste ; *P. contristans*, Meig.

Abdomen d'un vert cuivreux ; bord antérieur des segmens obscur. Pieds pâles. (Mâle) : quatrième article des tarsi antérieurs à extrémité bilobée, noire.

Dolichopus contristans, Wiedem. Zool. Mag. 1, 72, 19.

Long. 3 l.

Mâle : D'un vert métallique. Trompe et palpes d'un fauve pâle. Épistome d'un blanc argenté. Front d'un gris verdâtre pâle. Antennes fauves ; troisième article noirâtre en-dessus. Thorax fond vert doré, revêtu d'un duvet gris olivâtre. Abdomen d'un vert métallique peu luisant ; souvent le bord antérieur des segmens d'un brun violet et le postérieur roussâtre ; appendices fauves. Pieds d'un fauve pâle. Hanches antérieures blanchâtres ; quatrième article des tarsi antérieurs noir, à base fauve, muni extérieurement d'un appendice noir, ovale et comprimé, inséré vers le milieu de l'article, et s'étendant jusques vers l'extrémité ; pelottes très-petites, blanchâtres ; tarsi postérieurs noirs ; premier article fauve. Balanciers jaunes. Ailes hyalines ; nervure transversale droite.

Femelle : Épistome d'un gris olivâtre. Abdomen sans bords bruns. Pieds simples.

Rare. Un individu mâle que j'ai reçu de M. Vonwinthem a l'abdomen assez velu ; ceux de ce pays l'ont nu.

PORPHYROPS ; PORPHYROPS.

Porphyrops, Meig. — *Dolichopus*, Lat., Fab., Wiedem. — *Musca*, Gmel.

Épistome des mâles étroit. Front enfoncé. Palpes arrondis, fort ciliés. Troisième article des antennes comprimé, plus ou moins ovale, pointu ; style inséré à l'extrémité ou près de l'extrémité, allongé, incliné, velu. Yeux velus.

Organe copulateur des mâles à base courte ; appendices

extérieures filiformes, velues du côté extérieur; deux autres petites appendices lamelliformes, cornées, oblongues, nues, situées sous les premiers. Pieds de longueur médiocre; nervure interne de la première cellule postérieure des ailes ordinairement fléchie. (*Pl. 1, fig. 7.*)

Après avoir décrit les Dolichopodes dont le troisième article des antennes est arrondi, toutes les autres vont nous offrir cet article ovale plus ou moins allongé. Celles qui se rapprochent le plus des précédentes sont les Porphyrops. Meigen, qui a institué ce genre, lui a assigné pour caractères la forme pointue du troisième article des antennes, le style d'une seule pièce qui l'accompagne et les yeux velus. Cependant le premier s'affaiblit dans quelques-uns; le second me paraît peu exact, ayant aperçu dans d'autres deux articles au style; et le troisième n'est guères plus propre à distinguer ce genre, par la raison qu'il n'est pas apparent dans les petites espèces. Il en résulte que les Porphyrops, tels que les a caractérisés leur fondateur, se confondent quelquefois avec le genre Médétère; et je crois devoir proposer un léger changement dans la circonscription de ces deux genres, afin d'éviter cette confusion. Meigen a subdivisé les Porphyrops en trois sections, d'après les diverses insertions du style des antennes, à l'extrémité, ou près de l'extrémité, ou à la base du troisième article. En reportant cette dernière section parmi les Médétères dont le style est également dorsal, ces deux genres me paraissent distingués par un caractère plus constant, moins difficile à apercevoir; et de plus, les espèces que comprend cette troisième section sont précisément celles qui, par la forme du troisième article des antennes et par leur faciès, ont le plus de rapports avec ce dernier genre.

Les principales espèces de Porphyrops joignent aux

riches couleurs qui ornent toute la famille, une nouvelle parure dont l'éclat ajoute encore à leur beauté; c'est une espèce de glacié d'un blanc satiné qui revêt, soit l'abdomen seul, soit tout le corps, et dont les reflets argentins se mêlent de la manière la plus agréable au vert doré qui les décore. La belle couleur pourpre de leurs yeux a donné lieu au nom qu'ils portent.

1. Style des antennes inséré près de l'extrémité.

1. PORPHYROPS diaphane; *P. diaphanus*, Meig.

Abdomen d'un blanc argenté; premiers segmens à bandes interrompues d'un jaune diaphane. Epistome noir. *Dolichopus diaphanus*, Fab. Syst. antl. 270, 18.

Musca diaphana, Fab. Spec. ins. 2, 448, 70, Ent. syst. supp. 564, 126.

Gmel. Syst. nat. 2852, 229.

Long. 3 l.

Mâle : trompe et épistome noirs. Front noir à reflets blancs. Vertex et antennes noirs. Yeux d'un brun rougeâtre. Thorax vert à reflets bleus; côtés argentés. Abdomen d'un blanc argenté à reflets bleuâtres; deuxième segment d'un vert métallique à reflets argentés, et une grande tache jaunâtre transparente de chaque côté; une semblable tache au troisième segment; organe copulateur noir. Pieds noirs; cuisses velues du côté inférieur; jambes jaunâtres. Balanciers blanchâtres. Ailes hyalines.

Femelle : le blanc du front plus distinct. Antennes plus courtes. Thorax à reflets argentés. Quatrième segment de l'abdomen à taches jaunes comme les précédens. Extrémité des cuisses jaune.

Assez commun aux mois de mai et juin, et ensuite à la fin d'août.

2. PORPHYROPS argyrius; *P. argyrius*, Meig.

Thorax et abdomen argentés. (Mâle) : deuxième segment

à bande interrompue d'un jaune diaphane. Epistome blanc.

Long. 2 l.

Mâle : épistome un peu plus large que dans l'espèce précédente, noir à reflets blancs. Front également blanc. Thorax argenté à reflets verts dorés. Abdomen argenté à reflets ardoisés; deuxième segment à bande interrompue d'un jaune diaphane; troisième et quatrième jaunes en-dessous. Pieds bruns; jambes jaunes; postérieures brunes à base jaune.

Femelle : deuxième, troisième et quatrième segments de l'abdomen à bande jaune interrompue; la première n'est pas arrondie du côté de l'écusson comme dans l'espèce précédente. Pieds jaunes; hanches noires; extrémité des cuisses et des jambes postérieures noirâtre, ainsi que les tarsi.

Assez rare.

3. PORPHYROPS vêtu; *P. vestitus*, Meig.

Thorax d'un vert doré. Abdomen argenté. Pieds fauves; cuisses intermédiaires à base, et postérieures à extrémité noirâtres.

Dolichopus vestitus, Wiedem. Zool. Mag. 1, 75, 24.

Long. 1 $\frac{1}{2}$ l.

Epistome argenté à reflets noirs. Front argenté à reflets d'un vert noirâtre. Troisième article des antennes grand; style assez court. Thorax d'un vert doré. Abdomen argenté à base noirâtre. Pieds fauves; hanches noires; cuisses intermédiaires à base obscure; postérieures à extrémité noirâtre.

Assez rare.

4. PORPHYROPS quatre-bandes; *P. 4 vittatus*, Meig.

Abdomen fauve à bandes noires. Antennes et pieds jaunes. (Mâle) : 3.^e et 4.^e articles des tarsi antérieurs noirs, pennés; dernier blanc.

Dolichopus quadrifasciatus, Fab. Syst. antl. 269, 16.

Musca quadrifasciata, Gmel. Syst. nat. 5, 2852, 228 ;

Fab. Ent. syst. 4, 342, 126.

Long. 3 l.

Mâle : épistome étroit, blanchâtre. Front d'un gris cendré. Antennes jaunes ; troisième article plus court que le second, presque rond. Thorax d'un gris obscur avec deux lignes noirâtres, courtes ; écusson jaune à base noire. Abdomen long, presque cylindrique, fauve ; trois bandes et extrémité noires. Pieds d'un jaune pâle ; premier et deuxième articles des tarses antérieurs également longs ; troisième et quatrième fort courts, noirs, pennés de chaque côté ; cinquième petit et blanc. Ailes brunâtres.

Femelle : front noir. Thorax jaunâtre à deux lignes obscures. Abdomen fauve à quatre bandes noires interrompues qui finissent en pointe sur les côtés ; tarière articulée, allongée. Pieds jaunes, simples.

Rare.

5. PORPHYROPS versicolor ; *P. versicolor*, Meig.

Abdomen d'un vert cuivreux changeant en blanc. Pieds jaunes ; cuisses antérieures obscures.

Long. 3 l.

Femelle : palpes, épistome et front gris à reflets argentés. Thorax à légers reflets blancs, et quatre bandes cuivreuses dont les intermédiaires sont linéaires. Dernier segment de l'abdomen entièrement blanc ; les autres d'un vert doré à reflets blancs, surtout sur les côtés. Cuisses antérieures noirâtres en-dessus seulement ; intermédiaires jaunes ; postérieures à extrémité noire. Ailes presque hyalines ; nervure transversale très-faiblement bordée de jaune.

Assez commune dans quelques bois, au mois mai. Je ne connais pas le mâle.

6. PORPHYROPS pieds fauves ; *P. fulvipes*, Nob.

Abdomen d'un vert doré. Pieds fauves. Ailes obscures.

Long. 2 l.

Femelle : d'un vert doré. Trompé et palpes noirs. Partie inférieure de l'épistome grise, convexe ; partie supérieure bronzée. Front d'un bleu d'acier. Antennes noires ; style biarticulé. Pieds fauves ; derniers articles des tarses obscurs. Balanciers fauves. Ailes obscures, surtout au bord extérieur.

Assez rare, au mois de juillet.

7. PORPHYROPS ventre-jaune ; *P. flaviventris*, Nob.

Abdomen d'un vert doré, changeant en blanc sur les côtés ; dessous jaune. Pieds jaunes.

Long. 2 $\frac{1}{4}$ l.

Femelle : d'un vert doré ; palpes, épistome et front gris à reflets argentés. Antennes noires. Thorax à légers reflets blancs et bandes cuivreuses peu distinctes. Bord antérieur des segmens de l'abdomen cuivreux, postérieur noirâtre ; côtés argentés ; les trois premiers segmens du ventre d'un jaune pâle. Pieds jaunes ; hanches ardoisées ; antérieures jaunes ; extrémité des cuisses et jambes postérieures noirâtres ; tarses noirâtres ; premier article des antérieurs jaune.

Assez rare, au mois de mai. Je ne connais pas le mâle.

8. PORPHYROPS annelé ; *P. annulatus*, Nob.

D'un vert doré. Pieds jaunes ; cuisses postérieures à extrémité noire. Ailes brunâtres.

Long. 2 l.

Mâle : épistome argenté. Front vert. De longs poils derrière la tête, en-dessous. Côtés du thorax et de l'abdomen à reflets argentés. Appendices filiformes, longs, noirs, velus. Pieds d'un jaune pâle ; cuisses postérieures à extrémité noire ; jambes et tarses postérieurs noirs. Ailes brunâtres ; bord extérieur plus foncé ; nervure transversale bordée de brun.

Je ne l'ai trouvé qu'une fois, au mois de juillet.

11. Style des antennes inséré à l'extrémité.

9. PORPHYROPS commun ; *P. communis*, Meig.

Appendices de l'abdomen arquées. Pieds noirs ; jambes postérieures ferrugineuses.

Long. 2 $\frac{1}{2}$ l.

D'un vert métallique obscur. Épistome argenté, fort étroit dans le mâle. Front d'un bleu d'acier. Thorax d'un vert quelquefois bleuâtre. Abdomen d'un vert métallique ; appendices du mâle allongées, arquées. Pieds noirs ; jambes postérieures plus ou moins fauves à extrémité noirâtre. Ailes légèrement brunâtres.

Rare.

10. PORPHYROPS des bois ; *P. nemoralis*, Meig.

Front d'un bleu d'acier. Pieds fauves ; jambes postérieures et tous les tarses noirâtres. Ailes obscures.

Long. 1 $\frac{1}{4}$ l.

Femelle : d'un vert métallique obscur. Épistome large ; partie inférieure, ainsi que les palpes, d'un blanc bleuâtre. Front d'un bleu d'acier, brillant. Pieds fauves ; hanches intermédiaires et postérieures et jambes postérieures d'un fauve obscur ; tarses noirâtres. Ailes brunes ; nervure interne de la première cellule postérieure point fléchie.

Assez rare.

11. PORPHYROPS tarses-pâles ; *P. pallitarsis*, Nob.

Front blanchâtre. Pieds fauves ; tarses obscurs. Ailes d'un roussâtre pâle.

Long. 1 $\frac{1}{4}$ l.

Femelle : d'un vert métallique doré. Trompe et palpes noirs. Épistome et front blancs. Antennes noires. Pieds fauves ; premier article des hanches intermédiaires ardoisé ; tarses postérieurs obscurs. Ailes d'un brun roussâtre pâle ; nervure interne de la première cellule postérieure fléchie.

Je ne l'ai trouvée qu'une fois.

12. PORPHYROPS rufipède ; *P. rufipes*, Meig.

Front vert à reflets blancs. Pieds fauves. Ailes obscures.

Long. 2 $\frac{1}{4}$ l.

Femelle : d'un vert métallique obscur. Palpes d'un gris cendré changeant en noir, à bord blanc. Épistome blanc. Front vert à reflets blancs. Pieds fauves ; hanches intermédiaires et postérieures cendrées ; tarses antérieurs à extrémité obscure ; postérieurs entièrement noirâtres. Ailes brunes.

Assez rare , au mois de juillet.

13. PORPHYROPS élégant ; *P. elegantulus*, Meig.

Extrémité de l'abdomen d'un bleu d'acier.

Long. 3 l.

Mâle : d'un vert doré. Épistome d'un blanc argenté. Front d'un vert métallique. Thorax d'un vert obscur à reflets dorés. Abdomen d'un vert métallique ; sixième segment et organe copulateur d'un bleu d'acier ; appendices filiformes jaunes, renflées au milieu. Pieds jaunes ; tarses obscurs ; jambes postérieures et extrémité des cuisses noirâtres. Ailes d'un brun rougeâtre clair.

Rare.

14. PORPHYROPS brillant ; *P. nitidus*, Nob.

Cinquième segment de l'abdomen d'un noir bleuâtre. Pieds jaunes ; cuisses postérieures à anneau noir.

Long. 3 l.

Femelle : d'un vert métallique. Trompe et palpes noirs. Épistome et front d'un noir légèrement bleuâtre. Antennes noires ; troisième article assez court. Yeux à reflets blancs formés par les poils qui en recouvrent la surface. Thorax d'un vert doré ; une tache argentée de chaque côté (vue en face) ; côtés noirs à reflets argentés. Abdomen d'un vert légèrement cuivreux ; côtés à reflets blancs ; cinquième segment d'un noir bleuâtre, glabre ; sixième à extrémité

brune, et terminé par un rang de petites pointes. Pieds jaunes; hanches noires à reflets argentés; tarses noirâtres; cuisses antérieures noires en-dessus; intermédiaires à base noirâtre; postérieures terminées par un anneau noir; jambes postérieures à extrémité noirâtre. Ailes légèrement brunâtres.

Je n'ai observé qu'une femelle.

15. PORPHYROPS latipède; *P. latipes*, Nob.

Jambes postérieures dilatées.

Long. 2 l.

Femelle : d'un vert métallique obscur. Épistome étroit, noirâtre. Antennes noires; troisième article allongé, conique. Hanches et cuisses noires; jambes fauves; postérieures épaisses, élargies vers l'extrémité; moitié postérieure noire; tarses noirs; premier article des antérieurs et intermédiaires fauves.

Assez rare, au mois de juillet.

16. PORPHYROPS des rives; *P. riparius*, Meig.

Pieds fauves; cuisses noires; postérieures à base fauve.

Long. 2 l.

Femelle : d'un vert métallique obscur. Trompe et palpes noirs. Épistome gris changeant en blanchâtre. Front vert doré; un léger duvet gris et deux lignes noires, vu en face. Abdomen cuivreux. Pieds fauves; hanches cendrées; cuisses noires; antérieures à base et extrémité fauves; intermédiaires à extrémité fauve; postérieures à moitié antérieure fauve; jambes postérieures à extrémité obscure; tarses noirâtres.

Assez rare, aux mois de juin et de juillet.

17. PORPHYROPS palmipède; *P. palmipes*, Meig.

Pieds jaunes; tarses intermédiaires dilatés à l'extrémité.

Long. 1 $\frac{1}{2}$ l.

Mâle : d'un vert métallique obscur. Épistome blanc.

Front vert. Troisième article des antennes allongé. Ventre jaune. Pieds d'un fauve clair ; tarses intermédiaires à premier article très-long ; deuxième très-court ; troisième et quatrième courts , aplatis , ciliés ; cinquième simple ; les trois derniers noirs ; jambes postérieures en massue et à extrémité noire ; tarses très-courts , noirs. Ailes brunâtres.

Rare.

18. PORPHYROPS pallipède ; *P. pallipes*, Meig.

Abdomen à taches latérales fauves à la base. Pieds fauves ; tarses obscurs.

Dolichopus pallipes, Fab. Syst. antl. 266 , 2.

Musca pallipes, Fab. Ent. syst. 4, 340, 116.

Long. 1 $\frac{1}{2}$ l.

Mâle : d'un vert métallique. Épistome blanc. Front bleu d'acier. Troisième article des antennes elliptique, pointu. Deuxième et troisième segmens de l'abdomen à taches latérales fauves ; ventre jaune. Pieds fauves ; hanches antérieures jaunes ; les autres cendrées ; extrémité des cuisses postérieures noirâtre ; tarses obscurs. Ailes presque hyalines.

Femelle : deuxième segment de l'abdomen seul marqué de taches fauves.

Assez rare , au mois de juillet.

HYDROPHORE ; HYDROPHORUS.

Hydrophorus, Fallèn. — *Medeterus*, Meig.

Trompe épaisse , saillante. Palpes ciliés. Épistome assez large dans les deux sexes. Une ligne élevée , transversale , vers le milieu. Antennes fort courtes , épaisses ; premier et second articles cylindriques ; troisième fort petit, ovale ; style terminal, incliné, d'un seul article distinct.

Abdomen assez court ; organe copulateur des mâles ordinairement à base très-saillante , longue , fléchie sous le ventre , terminé par quatre appendices assez courtes : deux extérieures légèrement renflées vers l'extrémité ; deux

intérieures sétacées. Pieds un peu allongés , nus ; premier article des tarsi postérieurs plus court que le deuxième. Ailes de longueur médiocre ; première cellule postérieure se rétrécissant depuis l'extrémité de la discoïdale jusqu'à l'extrémité de l'aile. (*Pl. 1, fig. 6.*)

Je crois devoir adopter le genre *Hydrophore* institué par Fallén et omis par Meigen , qui en a compris les espèces parmi les *Médétères*, les caractères qui les distinguent de ces derniers me paraissant avoir, par leur ensemble, toute l'importance requise pour être génériques. Ils consistent dans la brièveté des deux premiers articles des antennes et la petitesse du troisième ; dans le seul article distinct et l'insertion apicale du style ; dans la conformation de l'organe copulateur des mâles, et dans la disposition des nervures des ailes dont la modification, quoique légère, est cependant caractéristique et propre à ce seul genre. Ces ailes d'ailleurs n'offrent pas à leur surface la petite tumeur que l'on observe dans la plupart des *Médétères*.

L'*Hydrophore jaculus*, qui est le type du genre, vit sur les troncs d'arbres et sur les murs. Il y montre de la vivacité, et j'ai quelquefois admiré la dextérité avec laquelle il marche, même sur la surface du verre, en avant, en arrière et de côté. Il paraît chasser à la course les petits insectes dont il se nourrit. C'est sans doute à cette agilité et au séjour habituel sur l'écorce des végétaux qu'il doit le nom de *Jaculus* que M. Fallén a emprunté de Plinie. Les anciens nommaient ainsi un petit serpent qui s'élançait de dessus les arbres. Quant au nom générique d'*Hydrophore*, je ne sais quel rapport avec l'eau a pu y donner lieu.

1. *HYDROPHORE jaculus* ; *H. jaculus*, Fall.

D'un gris clair. Épistome blanchâtre. Thorax à trois

bandes vertes (mâle). Pieds noirâtres ; genoux jaunes.
Medeterus jaculus, Meig. 4, 66.

Long. 1 $\frac{1}{2}$ l.

Mâle : Épistome et front blanchâtres. Style des antennes long. Thorax d'un gris mat ; trois bandes étroites d'un vert métallique. Abdomen d'un gris cendré à reflets métalliques ; organe copulateur noir. Pieds noirâtres à genoux jaunes ; cuisses postérieures larges. Balanciers blancs. Ailes hyalines.

Femelle : Épistome obscur à reflets d'un vert bleuâtre reconvert d'un duvet grisâtre.

Assez commun depuis le mois de juillet jusqu'en octobre.

2. HYDROPHORE à bandes cuivreuses ; *H. œneivittatus*, Nob.

D'un gris verdâtre. Épistome bleu ou vert, à bande transversale grise. Thorax à trois bandes cuivreuses. Pieds fauves ; cuisses obscures.

Long. 2 l.

Mâle : D'un gris olivâtre, faiblement métallique. Trompe et palpes noirs. Épistome d'un bleu d'acier très-luisant, divisé au-dessus de la ligne élevée par une bande grise. Front d'un gris verdâtre clair. Antennes noires. Thorax à trois bandes cuivreuses, peu luisantes ; intermédiaire divisée par une ligne verte. Appendices de l'abdomen d'un brun clair. Pieds d'un brun roussâtre clair ; hanches et partie antérieure des cuisses d'un brun noirâtre. Balanciers pâles. Ailes hyalines ; point de nervure anale.

Femelle : Épistome d'un vert brillant, bleuâtre dans la partie postérieure. Bandes du thorax d'un cuivreux plus brillant.

Rare.

3. HYDROPHORE nébuleux ; *H. nebulosus*, Fall.

D'un vert métallique obscur. Ailes ponctuées de brun.

Medeterus nebulosus, Meig. 4, 68.

Long. 1 l.

Mâle : Épistome d'un blanc grisâtre. Front d'un noir luisant. Derrière de la tête cendré. Style des antennes court. Thorax à deux bandes obscures (vu en face). Organe copulateur peu saillant. Pieds noirs à reflets d'un vert métallique ; tarses obscurs. Balanciers blancs. Ailes parsemées de points obscurs entre les nervures, plus nombreux au bord extérieur.

Rare.

4. HYDROPHORE des troncs ; *H. truncorum*.

Cendré. Épistome bleu ou vert inférieurement. Thorax à trois bandes. Pieds noirâtres ; genoux jaunes.

Medeterus truncorum, Meig. 4, 67.

Long. 1 l.

Mâle : D'un cendré légèrement roussâtre. Épistome gris dans sa partie supérieure, d'un vert métallique (bleu suivant Meigen) dans l'inférieure avec un sillon de chaque côté. Thorax à trois bandes d'un brun clair peu distinctes (verdâtres suivant Meig.). Abdomen gris ; appendices courtes. Pieds d'un brun noirâtre ; genoux noirs.

Rare.

MÉDÉTÈRE ; MEDETERUS.

Medeterus, Fischer, Meig. — *Dolichopus*, Fab., Lat., Fall. — *Musca*, Fab. Ent. syst., Gmel., Panz.

Tête un peu arrondie postérieurement. Trompe épaisse et saillante. Palpes larges, tantôt ciliés, tantôt nus. Épistome des mâles étroit, quelquefois linéaire, élargi dans la partie supérieure ; celui des femelles large, souvent divisé par une ligne élevée, transversale, vers la moitié de sa hauteur. Premier article des antennes ordinairement conique ; troisième ovale, quelquefois pointu dans les mâles, légèrement velu ; style inséré vers la base du

troisième article, ordinairement biarticulé ; premier article court et horizontal ; deuxième allongé et incliné.

Abdomen, souvent assez court ; organe copulateur des mâles souvent peu distinct ; deux appendices ordinairement filiformes. Pieds allongés et menus, surtout les postérieurs ; cuisses ordinairement nues ; jambes ordinairement peu garnies de pointes. Nervure interne de la première cellule postérieure peu fléchie ; souvent un point convexe à la surface supérieure et sur la nervure interne de la première cellule postérieure. (*Pl. 1, fig. 5.*)

Par les motifs énoncés à l'article *Porphyrops*, nous admettons un changement aux caractères donnés aux *Médétères* par Meigen, et, à la forme ordinairement ovale du troisième article des antennes, à la conformation biarticulée du style, nous ajoutons l'insertion de ce style sur le dos de l'article, ce qui distingue plus nettement ce genre, et permet d'y comprendre plusieurs *Porphyrops* de Meigen, qui nous paraissent appartenir très-naturellement aux *Médétères*.

Ce genre est généralement composé de petites espèces qui attirent peu les regards, mais dont l'organisation, vue de près, offre dans sa délicatesse extrême plusieurs particularités plus ou moins remarquables. Le troisième article des antennes est ordinairement allongé dans les mâles, et la base du style s'allonge de même pour en atteindre l'extrémité, et prendre de-là une direction inclinée. Les jambes des mâles se hérissent quelquefois de cils ; elles sont tantôt dilatées, tantôt arquées ou torses, et, leur offrant plus de moyens de saisir les femelles, semblent n'être ainsi formées que pour suppléer au peu de développement des organes copulateurs. Les ailes présentent souvent vers l'extrémité un point convexe à la surface supérieure, concave à l'inférieure, que nous n'avons

observé dans aucune autre aile d'insectes. Nous avons pensé qu'il pouvait provenir du contact des genoux postérieurs ; mais il est facile de voir qu'ils n'arrivent pas si avant.

Plusieurs espèces plus grandes s'écartent du type générique par d'autres modifications. Aux couleurs sombres de la livrée ordinaire, quelquefois entièrement privée d'éclat métallique, le Médétère royal oppose la plus riche parure. Le Rostratus présente une trompe très-épaisse et fort saillante ; et c'est cet insecte que MM. Latreille et Fischer ont vu élargir l'ouverture de cet organe et y introduire sa proie qu'il semble avaler. Enfin le Notatus mâle est très-remarquable par les appendices des jambes antérieures, par la brièveté de l'abdomen, et surtout par la conformation bizarrement insolite de l'organe copulateur.

Les Médétères vivent, les uns sur les herbes, les autres sur les troncs des arbres et sur les murs. Ils paraissent la plupart dans les mois de juillet et d'août ; quelques-uns jusqu'au mois d'octobre. Dans plusieurs petites espèces, la même année voit naître deux générations, l'une au mois de mai, l'autre en août.

1. MÉDÉTÈRE royal ; *M. regius*, Meig.

D'un vert métallique pâle. Abdomen à bandes noires. *Dolichopus regius*, Fab. Syst. antl. 267, 5. Lat. Gen. crust. 4, 292.

Musca virens, Panz. 94, 16.

Long. 3 lignes.

Mâle : d'un vert métallique. Trompe et palpes noirs à reflets blancs. Epistome large à reflets blancs ; partie inférieure convexe. Antennes noires. Thorax à reflets blancs ; quatre bandes d'un brun cuivreux ; les deux latérales interrompues ; l'intervalle entre les intermédiaires olivâtre. Bord antérieur et côtés des quatre premiers

segmens de l'abdomen à reflets blancs ; bord postérieur noir ; les derniers noirs à reflets cuivreux ; appendices filiformes, noires à longs poils roussâtres. Pieds longs, d'un vert métallique obscur ; hanches antérieures longues ; tarses noirs ; deuxième article des antérieurs plus court que les suivans, muni de petites pointes en-dessous. Balanciers jaunes. Ailes hyalines ; bord extérieur noirâtre vers l'extrémité ; une tache noirâtre dans la première cellule postérieure vers les deux tiers de la longueur ; un petit point blanc à l'extrémité, bordé intérieurement de brun.

Femelle : épistome d'un bleu d'acier en-dessous, vert en-dessus. Palpes d'un gris noir, bordés de blanchâtre. Les ailes n'ont que la petite tache noirâtre du milieu. Deuxième article des tarses antérieurs de la longueur des suivans.

Assez rare, sur les murs, au mois d'octobre.

2. MÉDÉTÈRE muselier ; *M. rostratus*, Fischer, Meig.

Epistome à tache bleue. Thorax à trois bandes obscures. *Dolichopus rostratus*, Fab. Syst. antl. 269, 15. Lat. Gen. crust. 4, 293.

Musca rostrata, Fab. Spec. ins. 2, 448, 68. Ent. syst. 4, 342, 125. Gmel. Syst. nat. 5, 2852, 227.

Long. 2 l.

Mâle : d'un vert métallique. Trompe épaisse, fort saillante et d'un noir luisant ainsi que les palpes. Epistome large ; une tache d'un vert foncé, luisant, en-dessus ; une petite surface d'un bleu d'acier très-brillant, en-dessous. Style des antennes long. Thorax d'un blanc grisâtre à trois bandes d'un vert obscur ; les latérales larges, changeant en gris sur les côtés. Abdomen d'un vert doré, couvert d'un duvet gris ; organe copulateur épais, noir ; appendices filiformes, arquées, ferrugineuses.

Pieds fauves. Balanciers d'un jaune pâle. Ailes hyalines.
Rare.

3. MÉDÉTÈRE noté ; *M. notatus*, Meig.

Thorax à bandes. Abdomen très-court. Ailes cendrées.
Base jaunâtre ; nervures bordées de brun.

Dolichopus notatus, Fab. Syst. antl. 269, 10.

Musca notata, Fab. Spec. ins. 2, 448, 65. Ent. syst. 4,
341, 120. Gmel. Syst. nat. 5, 2851, 225.

Long. 2 l.

Mâle : d'un vert métallique obscur. Epistome d'un brun cuivreux, un peu rétréci vers le haut ; deux petites lignes longitudinales qui se rejoignent à la base des antennes. Front d'un gris noirâtre. Yeux lisses assez grands. Antennes noires ; premier article allongé, menu, épaissi vers l'extrémité. Thorax d'un vert métallique obscur, changeant antérieurement en gris ; une bande d'un gris clair au milieu, avec deux lignes d'un brun noirâtre, très-rapprochées ; poitrine épaisse. Abdomen fort court ; les deux derniers segmens dilatés en-dessous ; organe copulateur anomal, sans base distincte ; deux grandes appendices d'un blanc jaunâtre, insérées à la partie supérieure du dernier segment, larges, membraneuses, creuses ; ciliées en-dedans, arquées du côté intérieur, et terminées chacune par un filament de même couleur, recourbé en-dessus. Pieds d'un vert métallique obscur ; antérieurs assez courts ; cuisses renflées vers la base, munies, du côté extérieur, de fortes pointes plus longues et plus nombreuses vers l'extrémité ; jambes courtes, renflées au milieu, munies d'une forte dent bifide et de plusieurs pointes du côté intérieur, et prolongées par une saillie conique et pointue ; pieds intermédiaires fort allongés ; cuisses grêles, un peu arquées ; jambes légèrement ciliées et terminées du côté intérieur par une touffe de soies frisées ; tarses allongés ;

premier article cilié ; pieds postérieurs fort allongés ; jambes terminées par une petite pointe. Balanciers d'un jaune obscur. Ailes cendrées, jaunâtres vers la base ; nervures bordées de brun noirâtre ; une petite tache sur celle de la première cellule postérieure ; deux petites taches confluentes sur la nervure transversale de la discoïdale.

Femelle : d'un vert cuivreux. Épistome plus large, noir dans la partie supérieure, d'un gris jaunâtre dans l'inférieure. Point de ligne au bord des yeux. Thorax à bande noirâtre. Point de dents ni de touffe de poils aux jambes. Nervures des ailes à bordure plus large.

J'ai trouvé plusieurs fois ce singulier insecte sur les murs, au mois d'octobre.

4. MÉDÉTÈRE baponctué ; *M. bipunctatus*, Meig.

Thorax noir. Abdomen d'un vert métallique. Ailes cendrées à deux points obscurs.

Dolichopus bipunctatus, Lehmann Dissert., 41.

Long. 1 $\frac{1}{2}$, 2 l.

Mâle : palpes d'un gris noirâtre. Épistome d'un bleu d'acier avec un sillon jaune en-dessous. Front noir. Thorax d'un noir luisant à reflets verts. Abdomen d'un vert doré obscur, d'un bleu ardoisé sur les côtés en-dessous ; organe copulateur à base d'un noir luisant, renflée en-dessus ; terminée par quatre pointes jaunes ; deux appendices lamelliformes, elliptiques, noires. Pieds noirs à reflets métalliques. Balanciers jaunes. Ailes cendrées ; une petite tache brune à la courbure de la nervure interne de la première cellule postérieure ; une tache semblable sur la nervure transversale.

Femelle : épistome d'un vert métallique changeant en gris et à large sillon, dans la partie supérieure, d'un blanc argenté dans l'inférieure. Front d'un vert métallique chan-

geant en noirâtre. Thorax vert à reflets bruns. Taches des ailes peu distinctes. —

Assez rare.

5. MÉDÉTÈRE appendiculé ; *M. appendiculatus*, Nob.

Pieds jaunes. Organe copulateur du mâle jaune ; appendices filiformes bordées de longues soies.

Long. 2 l.

Mâle : d'un vert métallique. Trompe et palpes noirs. Épistome et front blancs. Antennes noirs ; troisième article allongé à pointe obtuse. Style à premier article assez long ; organe copulateur très-développé ; base renflée, jaune dans la partie postérieure ; appendices filiformes jaunes à extrémité noire , bordées de soies fort longues et recourbées ; deux autres appendices filiformes plus petites et nues ; enfin deux petites lames étroites, légèrement velues. Pieds d'un jaune pâle ; derniers articles des tarses noirâtres. Ailes brunâtres ; un point convexe.

Je ne l'ai trouvé qu'une fois au mois d'août , dans un bois.

6. MÉDÉTÈRE prodrome ; *M. prodromus*, Meig.

Olivâtre. Front d'un bleu d'acier. Pieds ferrugineux. Ailes obscures.

Long. 1 l.

Femelle : Trompe peu saillante. Épistome assez étroit, d'un gris clair. Front noirâtre à reflets d'un bleu d'acier. Thorax d'un vert obscur olivâtre à reflets bleus et deux lignes obscures peu distinctes. Abdomen d'un vert noirâtre sale , grisâtre en-dessous. Pieds ferrugineux à tarses obscurs. Balanciers jaunâtres. Ailes brunes ; un point convexe à la surface supérieure, concave à l'inférieure.

Rare.

7. MÉDÉTÈRE curvipède ; *M. curvipes*, Meig.

Olivâtre. Pieds ferrugineux ; (mâle) : premier article des tarses intermédiaire très-court. Ailes obscures.

Dolichopus curvipes, Fall. *Dolichop.* 20, 27.

Long. 1 l.

Mâle : d'un vert noirâtre assez luisant. Palpes blanchâtres. Épistome très-étroit en-dessus, blanc ; un point doré à la base des antennes. Front d'un bleu d'acier à reflets verts. Troisième article des antennes allongé. Pieds fauves ; antérieurs nus ; intermédiaires : cuisses ciliées en-dessous dans leur moitié postérieure, amincies et légèrement arquées à l'extrémité ; jambes ciliées en-dedans dans toute leur longueur, et en-dehors vers l'extrémité, légèrement torses, amincies à la base, ensuite renflées ; premier article des tarses très-court ; deuxième long ; pieds postérieurs : cuisses finement ciliées en-dessous ; jambes presque nues. Balanciers jaunâtres. Ailes brunâtres ; un point convexe.

Femelle : jambes intermédiaires simples.

Assez commun dans les prés au printemps, et une seconde fois au mois d'août jusqu'en octobre.

8. MÉDÉTÈRE jambes torses ; *M. scambus*, Meig.

Pieds fauves ; jambes postérieures du mâle noires, dilatées, ciliées. Ailes obscures.

Dolichopus scambus, Fall. *Dol.* 19, 26.

Long. 1 $\frac{1}{3}$ l.

Mâle : d'un vert métallique très-obscur. Trompe peu distincte. Épistome linéaire dans le haut, un peu élargi vers la trompe, jaunâtre, ainsi que les palpes. Front très-luisant, noir à reflets bleuâtres ; un point doré à la base des antennes. Pieds fauves ; intermédiaires : hanches noires ; jambes noirâtres à base fauve, menue ; le reste dilaté, cilié du côté extérieur ; premier article des tarses fort court, mais prolongé par une pointe garnie de soies ; le deuxième long, menu, ainsi que les suivans, et cilié du côté

extérieur ; hanches et tarses postérieurs noirs. Balanciers fauves. Ailes brunâtres ; un point convexe.

Femelle : épistome assez large , d'un gris roussâtre. Troisième article des antennes court ; style horizontal. Jambes intermédiaires simples.

Assez rare.

9. MÉDÉTÈRE éperonné ; *M. calcaratus* , Nob.

Pieds jaunes ; jambes postérieures échancrées et munies d'une appendice. Ailes hyalines.

Long. $\frac{1}{4}$ l.

Mâle : d'un vert métallique obscur. Épistome linéaire , blanc. Front vert. Antennes noires. Thorax vert à reflets bleus. Pieds d'un jaune pâle ; premier article des tarses antérieurs légèrement renflé à l'extrémité et garni de poils vers la base en-dessous ; jambes postérieures échancrées vers le milieu du côté intérieur , et munies au bord postérieur de l'échancrure d'un petit pédicule surmonté d'une petite massue comprimée et feuilletée ; cuisses postérieures noirâtres en-dessus à l'extrémité. Balanciers jaunes. Ailes hyalines.

Femelle : Pieds simples.

Assez commun , au commencement de juillet.

10. MÉDÉTÈRE nain ; *M. pusillus* , Meig.

Olivâtre. Pieds noirs ; tarses antérieurs dilatés à l'extrémité. Ailes hyalines.

Long. $\frac{1}{4}$ l.

Mâle : épistome noir. Front d'un bleu d'acier. Troisième article des antennes assez pointu. Thorax d'un vert noirâtre à deux bandes obscures. Abdomen moins foncé. Pieds d'un vert noirâtre ; les deux derniers articles des tarses antérieurs légèrement dilatés ; pieds intermédiaires : cuisses ciliées en-dessous ; jambes ciliées en-dehors ,

renflées près de la base du côté intérieur. Balanciers jaunâtres. Ailes légèrement cendrées.

Rare.

11. MÉDÉTERE ventre fauve ; *M. fulviventris*, Nob.

Côtés et dessous de l'abdomen fauves. Pieds jaunes.

Long. 1 $\frac{3}{4}$ l.

Femelle : d'un vert métallique doré. Palpes, épistome, et front d'un gris légèrement cuivreux. Antennes noires ; troisième article arrondi. Les quatre premiers segmens de l'abdomen fauves en-dessous et sur les côtés, de sorte que, sur les trois premiers, il ne reste de vert qu'une bande dorsale et le bord postérieur. Pieds jaunes ; derniers articles des tarses postérieurs obscurs. Balanciers jaunes. Ailes roussâtres.

Assez rare.

12. MÉDÉTERE bifascié ; *M. bifasciatus*, Nob.

Deuxième et troisième segmens de l'abdomen jaunes à bord postérieur d'un vert métallique. Pieds jaunes.

Long. 1 l.

Mâle : d'un vert métallique. Trompe et palpes noirs. Epistome argenté. Front d'un bleu d'acier. Antennes noires. Deuxième et troisième segmens de l'abdomen jaunes à bord postérieur vert. Pieds et balanciers jaunes. Ailes hyalines.

Rare, au mois de juin.

13. MÉDÉTERE délicat ; *M. tenellus*, Meig.

Abdomen jaune ; deux cavités à l'extrémité du thorax.

Dolichopus tenellus ; Wiedem. Zool. Mag. 1, 73, 20.

Long. 1 $\frac{1}{2}$ l.

Mâle : trompe saillante. Palpes et épistome blanchâtres. Troisième article des antennes court, obscur. Thorax jaune à reflets d'un vert métallique. Abdomen ferrugineux ; base du quatrième segment brune ; organe copulateur

jaune , épais , saillant et point fléchi en-dessous. Pieds d'un jaune pâle. Balanciers pâles. Ailes allongées , légèrement jaunâtres ; un point convexe.

Femelle : thorax d'un vert métallique grisâtre , mat.

Commun dans les bois , aux mois de juillet et d'août. Les femelles sont beaucoup plus nombreuses que les mâles.

14. MÉDÉTÈRE annulipède ; *M. annulipes*.

Pieds fauves. Base des cuisses antérieures à bande noire ; troisième article des tarses postérieurs cilié.

Porphyrops annulipes , Meig. 4 , 56.

Long. 1 l.

Mâle : d'un vert métallique obscur. Palpes et épistome blancs. Front noirâtre. Troisième article des antennes velu. Thorax d'un vert métallique grisâtre ; trois bandes noirâtres peu distinctes. Organe copulateur caché. Pieds fauves ; cuisses antérieures à petite bande noire près de la base ; postérieures noirâtres en-dessus , depuis le milieu jusqu'à l'extrémité ; moitié postérieure des jambes postérieures noire ; tarses antérieurs obscurs ; base du premier article jaune ; postérieurs noirs ; les deux premiers articles très-longs ; le troisième muni du côté extérieur de longs poils. Ailes brunâtres ; un point convexe.

Femelle : tarses postérieurs sans poils.

Rare.

15. MÉDÉTÈRE hanches-jaunes ; *M. flavicoxa*.

Hanches et pieds jaunes ; tarses obscurs.

Porphyrops flavicoxa , Meig. 4 , 57.

Long. 1 l.

Mâle : d'un vert métallique brillant. Thorax d'un vert noirâtre très-luisant. Abdomen jaunâtre en-dessous. Pieds jaunes ; tarses obscurs. Balanciers d'un jaune clair. Ailes brunâtres.

Rare.

16. MÉDÉTÈRE pygmée ; *M. pygmæus* , Nob.

Pieds jaunes ; moitié des cuisses antérieures , jambes et tarsi postérieurs noirâtres.

Long. $\frac{1}{4}$ l.

Mâle : d'un vert métallique. Trompe saillante. Palpes et épistome blanchâtres ; ce dernier fort étroit. Front d'un vert métallique obscur. Troisième article des antennes pointu. Thorax d'un vert métallique assez brillant. Abdomen d'un vert plus obscur ; appendices saillantes , filiformes , un peu coniques. Pieds jaunes ; antérieurs : jambes finement ciliées dans la moitié postérieure ; cuisses à moitié antérieure noirâtre ; pieds postérieurs noirâtres ; cuisses à base jaune ; jambes un peu épaisses ; les trois premiers articles des tarsi un peu dilatés ; troisième cilié du côté extérieur ; toutes les hanches et les tarsi noirs. Balanciers blanchâtres. Ailes légèrement brunâtres ; un point convexe.

Rare. Je n'ai pas observé la femelle.

RHAPHIUM , RHAPHIUM.

Rhaphium , Meig.

Palpes ovales , allongés , à base étroite , ciliés à l'extrémité. Antennes plus longues que la tête ; les deux premiers articles fort courts ; troisième long , en alène , conique , moins long dans les femelles ; style terminal court , de deux articles ; le premier fort court.

Organe copulateur des mâles à base courte et ovale. Appendices extérieures ordinairement filiformes , biarticulées , velues , assez courtes ; intérieures très-menues , de la longueur des précédentes. Jambes peu munies de soies. Ailes ordinairement obscures ; nervure interne de la première cellule postérieure peu ou point fléchie. (Pl. 1 , fig. 3.)

On reconnaît d'abord ce genre à la longueur des antennes

dont la forme aplatie en lame, au point qu'elles en sont transparentes, a donné lieu au nom de Rhaphium (Rhaphidion). Assez souvent arquées au côté intérieur et prolongées par un style court et divergent, elles ressemblent alors aux cornes élégamment fléchies de quelques Antilopes. Les autres organes caractérisent peu ces petits insectes.

Ils fréquentent particulièrement les bois aquatiques et se posent sur le feuillage. La couleur rembrunie, quoique métallique, de leur corps et souvent de leurs ailes, attire peu nos regards.

1. RHAPHIUM longicorne ; *R. longicorne*, Meig.

D'un vert olive. Antennes du mâle de la longueur de l'abdomen.

Long. 3 l.

Mâle : d'un vert métallique obscur. Épistome d'un blanc bleuâtre. Front d'un bleu d'acier. Antennes noires, de la longueur de l'abdomen dans le mâle. Pieds noirs ; jambes antérieures brunes. Balanciers blancs. Ailes obscures, surtout au bord extérieur ; la nervure transversale bordée de brun noirâtre.

La femelle a les antennes beaucoup plus courtes.

Rare.

2. RHAPHIUM obscur ; *R. caliginosum*, Meig.

D'un vert olivâtre. Appendices du mâle courtes. Extrémité des cuisses postérieures, jambes et tarses obscurs.

Long. 1 l.

Mâle : d'un vert métallique olivâtre. Épistome d'un blanc argenté. Antennes noires. Appendices extérieures de l'abdomen fort comprimées, à base étroite, fort élargies vers le milieu, et terminées en pointe. Pieds fauves ; cuisses postérieures noirâtres en-dessus, depuis le milieu

jusqu'à l'extrémité ; jambes et tarses postérieurs noirâtres. Ailes obscures.

Assez rare.

3. RHAPHIUM cuivreux ; *R. cupreum* , Nob.

D'un cuivreux foncé. Appendices du mâle allongées. Extrémité des cuisses postérieures, jambes et tarses obscurs.

Long. $1 \frac{1}{2}$ l.

Mâle : épistome noir. Front d'un bleu noirâtre. Thorax d'un vert métallique noirâtre. Abdomen cuivreux ; appendices extérieures assez allongées , de deux articles d'égale longueur ; le premier noir, le deuxième d'un brun clair ; intérieurs très-distincts. Pieds fauves ; cuisses postérieures noirâtres en-dessus , depuis le milieu jusqu'à l'extrémité ; jambes et tarses postérieurs noirâtres. Ailes brunâtres. Nervure interne de la première cellule postérieure rapprochée de l'externe vers l'extrémité.

Je ne l'ai trouvé qu'une fois.

4. RHAPHIUM xiphias ; *R. xiphias* , Meig.

D'un vert cuivreux. Front d'un noir luisant. Tarses obscurs.

Long. $1 \frac{1}{2}$ l.

Mâle : Épistome d'un blanc argenté. Front noirâtre très-luisant. Antennes noirs. Pieds d'un fauve clair ; hanches antérieures d'un jaune pâle , les autres ardoisées ; tarses et extrémité obscurs. Les postérieurs presque entièrement bruns. Ailes d'un gris brunâtre.

Rare.

5. RHAPHIUM fascié ; *R. fasciatum* , Meig.

D'un vert métallique foncé. Deuxième et troisième segmens de l'abdomen fauves.

Long. 1 l.

Mâle : Épistome blanc. Front d'un bleu d'acier. Deuxième et troisième segmens de l'abdomen fauves avec une ligne

dorsale et le bord postérieur d'un vert métallique noirâtre. Appendices fauves. Pieds jaunes ; tarses légèrement obscurs. Ailes brunâtres.

Long. $1 \frac{1}{3}$ l.

Femelle : Épistome assez large , noirâtre. Front bleu. Antennes un peu moins longues. La ligne dorsale de l'abdomen plus large et point de bord postérieur vert. Hanches intermédiaires et postérieures noires ; extrémité des cuisses noire ; jambes munies d'un rang de petites soies noires , très-rapprochées du côté extérieur.

Je l'ai trouvé plusieurs fois. Dans la description de Meigen , le corps est noir ; il n'est pas fait mention de la femelle.

SYBISTROME ; SYBISTROMA.

Sybistroma , Megerle , Meig. — *Dolichopus* , Ahrens , Lehmann.

Épistome des mâles étroit. Palpes petits et ovales. Trompe des mâles peu saillante , ciliée en-dessous. Les deux premiers articles des antennes courts et cylindriques ; le troisième oblong , assez allongé , fort comprimé , terminé en pointe obtuse ; style fort allongé , inséré vers le milieu , auprès de l'extrémité , de deux articles dont le premier est le plus long.

Organe copulateur des mâles allongé , accompagné de deux appendices courtes , dilatées , à base étroite , élargies et aplaties en palette à l'extrémité , bordées de cils. Quatre autres appendices filiformes. Tarses antérieurs ou intermédiaires dilatés à l'extrémité. Nervure interne de la première cellule postérieure légèrement fléchie. (*Pl. 1 , fig. 5.*)

Les Dolichopodes que nous avons décrits jusqu'ici ont tous , à bien peu d'exceptions près , l'organe copulateur des mâles accompagné d'appendices extérieures filiformes.

Les trois genres dont il nous reste à parler ont ces appendices en forme de lames bordées au côté intérieur de soies roides et recourbées qui paraissent singulièrement appropriées aux fonctions qu'elles ont à remplir. Dans les Sybistromes ces lamelles sont courtes, à base étroite, et les soies sont elles-mêmes peu allongées. Quand on écarte ces deux appendices, on en découvre entr'elles quatre autres filiformes également courtes.

Ce genre a, comme les Médétères et les Rhaphium, le style des antennes biarticulé; mais le premier article assez épais à sa base et plus long que le second, constitue un caractère fort remarquable; de plus, ces deux articles, quelquefois noueux à l'extrémité, présentent alors une grande singularité, dont nous ne retrouvons d'exemple, parmi les insectes de ce pays, que dans une espèce de Cicadaire. (*Tettigonia patellifera*, Nob.)

Le peu d'espèces de Sybistromes connues ont les tarses diversement modifiés dans les mâles, par des renflemens en forme de disque ou de palette ciliée.

Ces petits Diptères vivent dans les bois, sur le feuillage des arbres.

1. SYBISTROME nodicorne; *S. nodicornis*, Meig.

D'un vert métallique obscur. Style des antennes très-long. Articles renflés à l'extrémité. Tarses intermédiaires des mâles dilatés à l'extrémité.

Long. 2 l.

Mâle : épistome linéaire; front d'un vert métallique, quelquefois bleu. Antennes noires; troisième article allongé, conique, comprimé; style inséré près de l'extrémité, dirigé obliquement en avant, incliné à l'extrémité. Premier article long d'une ligne, assez épais dans la première moitié, terminé par un renflement ovale; deuxième article long d'une demi-ligne, terminé par une petite

expansion aplatie et blanche. Abdomen comprimé ; base de l'organe copulateur allongé, noir ; appendices lamelliformes ferrugineux, bordées de noir. Pieds ferrugineux ; hanches noirâtres ; tarsi intermédiaires : premier et deuxième articles allongés et menus ; deuxième renflé ; troisième et quatrième noirs, courts, élargis et finement striés ; cinquième court et blanc ; ongles très-petits, noirs ; tarsi postérieurs noirâtres, à l'exception du premier article. Balanciers blancs. Ailes assez obscures.

Je trouve assez souvent des mâles et jamais de femelles au mois de mai.

2. SYBISTROME discipède ; *S. discipes*, Meig.

D'un vert métallique obscur. Style des antennes long, sans renflements. Tarsi antérieurs des mâles dilatés et arrondis à l'extrémité.

Dolichopus discipes, Ahrens, faun. cur. 4, 24. Lehmann dissert. 40.

Long. 2 $\frac{1}{2}$ l.

Mâle : épistome très-étroit, blanc ainsi que les palpes et le front. Antennes noires ; troisième article trigone, pointu ; style inséré au milieu du dos ; premier article une fois plus long que le second, et formant un angle obtus avec celui-ci. Organe copulateur à base ferrugineuse ; appendices lamelliformes, petites, blanchâtres, bordées de noir ; deux appendices intérieures filiformes, jaunes, à longs poils. Pieds allongés, jaunes ; tarsi antérieurs : quatrième et cinquième articles noirs ; le dernier élargi en forme de disque ; tarsi postérieurs noirâtres, à l'exception du premier article. Balanciers blancs ; ailes obscures.

Femelle : épistome assez large. Premier article du style des antennes plus court que le second, et ne formant pas d'angle.

Rare.

DOLICHOPE ; DOLICHOPUS.

Dolichopus, Lat., Fab. Syst. antl., Harris, Meig., Fall., Wiedem. — *Nemotelus*, Deg. *Rhagio*, Schr. — *Musca*, Linn., Gmel., Geoff., Fab. Spec. ins., ent. syst., Panz.

Epistome assez large dans les mâles, plus large dans les femelles. Palpes petits, arrondis, à cils peu distincts. Troisième article des antennes cordiforme, un peu comprimé; style dorsal allongé, pubescent. Organe copulateur des mâles grand, allongé, accompagné, 1.^o de deux grandes appendices lamelliformes, ovalaires, membraneuses, munies inférieurement de soies longues, roides, recourbées en crochets du côté intérieur; 2.^o de deux autres appendices insérées entre ces derniers, courtes, biarticulées; premier article étroit à la base, épaissi vers l'extrémité, arqué en-dedans; deuxième article fort court, menu et dirigé en-dehors; 3.^o de deux autres appendices insérées à l'extrémité de la rainure. Hanches munies de soies vers l'extrémité en-devant; cuisses nues; jambes, et surtout les postérieures, munies de soies du côté extérieur. Nervure interne de la première cellule postérieure des ailes fléchie. (Pl. 1, fig. 7.)

Ce genre, institué primitivement par M. Latreille pour la famille entière, dont à la vérité un bien petit nombre d'espèces étaient connues, et renfermé maintenant dans les bornes étroites des caractères génériques ci-dessus énoncés, est cependant fort nombreux encore. Très-facile à distinguer des autres, surtout par la forme de l'appareil copulateur des mâles, il se diversifie, non par la forme et la couleur générale du corps, qui sont assez constantes, mais par la combinaison des couleurs et quelques modifications peu importantes que présentent divers organes. Les antennes sont tantôt noires et tantôt fauves à extrémité noire; le dernier article, ordinairement

arrondi , s'allonge quelquefois en pointe aiguë ; et le style qui l'accompagne devient parfois distinctement velu ; l'épistome , terne dans les femelles , brille d'un blanc argenté ou d'un jaune d'or dans les mâles ; la trompe s'allonge en tube dans une seule espèce qui se rapproche fort du genre *Ortochile* ; le front, le thorax et l'abdomen dont le vert le plus éclatant est la livrée ordinaire , prennent dans quelques-uns le bleu d'acier , ou une nuance intermédiaire. L'organe copulateur , plus apparent que dans aucun autre Diptère , surtout par les deux larges serres armées d'ongles recourbés qui l'accompagnent , se diversifie par la grandeur et par la couleur tantôt jaune , tantôt noire , de ces appendices. Un examen approfondi montre de semblables modifications dans les autres parties plus tenues de cet appareil si développé. Les pieds varient également de couleur , et quelques légères modifications dans la forme , qui sont l'attribut des mâles , les rendent peut-être les auxiliaires de l'organe générateur. Les tarse de chacune des trois paires ont à leur tour une partie de leurs articles dilatés et ciliés. Tantôt c'est le premier de ces articles , et alors la jambe est beaucoup plus menue et un peu plus allongée que les autres ; d'autres fois ce sont les derniers , et dans ce cas , au lieu de la jambe c'est le premier article qui est aminci et allongé. Enfin les ailes se modifient par la flexion plus ou moins prononcée de la nervure interne de la première cellule postérieure , par la couleur tantôt hyaline , tantôt rembrunie , et quelquefois par une jolie tache blanche qui se dessine sur un fond obscur , et relève la beauté de l'insecte.

Les *Dolichopes* commencent à paraître au commencement du mois de mai , et nous cessons de les voir vers la fin d'août. Nous les trouvons dans les jardins ,

les bois et les prairies. Ils se tiennent le plus souvent sur le feuillage des arbrisseaux ; quelques espèces se posent sur les herbes ; d'autres , en petit nombre , sur les fleurs de quelques plantes ombellifères. Enfin , Geoffroy a observé que le Dolichope noble a la faculté de courir sur la surface des eaux comme la Punaise hydromètre. Ils paraissent aimer les rayons du soleil , et ils n'y brillent pas moins que ces gouttes de rosée qui prêtent tant d'éclat et de fraîcheur au matin d'un beau jour. Ils font leur nourriture des petits insectes ; mais quelques espèces vivent du suc des fleurs ; ils abondent particulièrement dans les lieux aquatiques , par la raison peut-être que les larves se développent plus heureusement dans une terre humide. Celle du Dolichope à crochets , observée par Degeer , est blanche , menue , lisse , luisante , longue d'environ huit lignes. La tête est de forme variable et ordinairement enfoncée dans le premier segment. Lorsqu'elle s'allonge , il paraît antérieurement deux petits tubercules bruns qui peuvent se mouvoir comme des mandibules , et qui s'unissent intérieurement à deux longs vaisseaux noirs qui s'étendent jusqu'au troisième segment où ils s'élargissent. On remarque une petite pointe entre les mâchoires et une petite pièce triangulaire , noire , au premier segment. Le corps atténué antérieurement est formé de douze segmens dont le dernier est ridé longitudinalement. Il se termine par deux crochets et il est muni sur le dos de deux élévations charnues , au côté intérieur desquelles est un point fauve , et qui communiquent à deux vaisseaux d'un blanc argenté , s'étendant intérieurement le long du dos. L'on ne peut méconnaître à ces traits des stigmates avec leurs trachées. Les segmens ont en-dessous de fausses pattes charnues. Les nymphes sont d'un blanc jaunâtre , beaucoup plus courtes et plus épaisses que les larves. On

reconnaît sous leur enveloppe toutes les parties du corps de l'insecte parfait. En avant de la tête, on distingue plusieurs petites pointes ferrugineuses dont les deux intermédiaires sont plus longues et ressemblent aux deux mandibules d'un bec d'oiseau. Au bord antérieur du thorax se trouvent deux espèces de cornes assez longues, recourbées en S, déprimées au milieu, pointues à l'extrémité, et prolongées par une appendice filiforme qui fait un angle avec la corne qui lui sert de base. L'abdomen est conique, obtus, de neuf segmens. Du deuxième au huitième, il y a au-dessus de chacun une rangée transversale de soies rougeâtres; ces nymphes, et surtout leur abdomen, sont dans une agitation continuelle.

1. **DOLICHOPE** noble ; *D. nobilitatus*, Lat., Fab., Meig., Fall.

Ailes obscures à extrémité blanche.

Satyra nobilitata, Meig. Kl. 3.

Rhagio nobilitata, Schr. Faun. boic. 3, 100, 2397.

Musca nobilitata, Linn., Gmel., Fab. Spec. ins., Ent. syst.

Musca N.º 55. Geoff.

Long. 2 $\frac{2}{3}$ l.

Mâle : d'un vert métallique doré. Trompe noire. Palpes et épistome d'un blanc argenté. Front d'un vert métallique ; une petite tache jaune de chaque côté du bord antérieur. Antennes noirâtres. Côtés du thorax ardoisés. Organe copulateur noir ; appendices brunes à la base, très-larges, triangulaires, terminées en pointe allongée. Pieds fauves ; hanches ardoisées ; antérieures jaunes, argentées en avant ; tarses noirâtres ; jambes postérieures terminées de noir. Balanciers d'un jaune clair. Moitié postérieure des ailes brune ; une petite tache blanche à l'extrémité.

Femelle : épistome de la même largeur ; ailes moins brunes ; tache blanche moins distincte.

Assez commun. Suivant Geoffroy, il court très-bien sur la surface des eaux dormantes et tranquilles.

2. **DOLICHOPE** à lamelles noires; *D. nigrilamellatus*, Nob.

Epistome blanc; antennes, appendices de l'abdomen et pieds noirs.

Long. $2 \frac{1}{2}$ l.

Mâle : Palpes gris. Epistome et front blancs. Antennes noires. Thorax d'un vert doré; bord antérieur et côtés à reflets blancs; quatre lignes d'un vert un peu glauque, dont les latérales sont peu distinctes. Côtés de l'abdomen à reflets blancs : organe copulateur noir à reflets blanchâtres; appendices noires, étroites, à soies très-denses. Pieds noirs; hanches à reflets argentés. Balanciers d'un blanc jaunâtre. Ailes légèrement obscures.

Femelle : palpes noirs. Epistome plus large, et abdomen simple.

Rare, aux mois de mai et juin.

3. **DOLICHOPE** noirci; *D. atratus*, Meig., Hoffm.

Pieds noirs. Ailes rembrunies postérieurement.

Long. $2 \frac{1}{4}$ l.

Mâle : d'un vert métallique obscur. Epistome assez étroit, blanc. Front vert. Thorax d'un vert noirâtre légèrement métallique. Abdomen d'un vert métallique à reflets d'un gris clair; bord postérieur des segmens noir; appendices d'un blanc sale à petit bord noir. Pieds noirs; hanches ardoisées; jambes et premier article des tarsi postérieurs à soies nombreuses du côté extérieur. Balanciers blancs. Moitié postérieure des ailes brune. (Rare.)

Femelle : épistome plus large, moins de soies au premier article des tarsi postérieurs. Ailes un peu moins obscures.

4. **DOLICHOPE** picipède; *D. picipes*, Winth., Meig.

Bord postérieur des segmens de l'abdomen noir. Pieds noirs. Ailes brunâtres.

Long. $2 \frac{1}{2}$ l.

Mâle : d'un vert métallique obscur. Epistome d'un blanc argenté. Front d'un noirâtre luisant. Thorax d'un vert doré obscur. Abdomen à reflets ardoisés ; bord postérieur des segmens noir ; appendices blanches , légèrement bordées de noir. Pieds d'un noir de poix ; hanches ardoisées ; jambes et premier article des tarses postérieurs à soies nombreuses du côté extérieur. Balanciers blancs. Ailes entièrement d'un brun clair plus foncé au bord extérieur.

Femelle : épistome large. Front d'un bleu d'acier à reflets blancs. (Rare.)

5. *DOLICHOPE* bleu d'acier; *D. Chalybeus*, Wied., Meig. Bleu. Pieds fauves ; tarses noirs.

Long. 3 l.

Mâle : d'un bleu d'acier. Palpes noirs. Epistome d'un bleu argenté. Front d'un bleu d'acier. Thorax de la même couleur , à reflets d'un vert doré , et trois bandes obscures. Abdomen antérieurement d'un bleu d'acier à reflets verts , postérieurement d'un vert doré ; ligne dorsale et bord postérieur des segmens noirs. Pieds fauves ; extrémité des jambes postérieures et tous les tarses noirs , à l'exception du premier article fauve des antérieurs. Balanciers d'un jaune clair. Ailes presque hyalines. (Rare.)

6. *DOLICHOPE* bicolor; *D. bicolor*, Nob.

Thorax bleu à reflets verts. Abdomen d'un vert doré. Antennes noires. Pieds fauves.

Long. 2 $\frac{1}{2}$ l.

Mâle : épistome d'un jaune doré ; front d'un vert métallique recouvert d'un duvet jaune. Antennes noires ; troisième article à pointe obtuse. Thorax et écusson d'un bleu métallique à reflets verts , plus ou moins distincts. Abdomen d'un vert doré ; appendices jaunes à large bord noir. Pieds d'un fauve pâle ; premier article des hanches intermédiaires

et postérieures ardoisé; tarses postérieurs noirâtres; premier article fauve. Balanciers jaunes. Ailes presque hyalines; nervure interne de la première cellule postérieure, fléchie plus près de la nervure transversale que dans les autres espèces.

Rare.

7. *DOLICHOPE poli*; *D. nitidus*, Fall., Meig.

Antennes noires à base fauve. Pieds fauves à tarses noirs. Nervure interne de la première cellule postérieure des ailes, fléchie en angle droit.

Long. 2 $\frac{1}{3}$ l.

Mâle: d'un vert métallique doré. Palpes et épistome d'un jaune pâle. Front vert à reflets violets. Les deux premiers articles des antennes fauves; le troisième noir. Thorax d'un vert légèrement bleuâtre; écusson violet à bords verts. Pieds fauves; hanches intermédiaires et postérieures ardoisées; tarses noirâtres, à l'exception du premier article des antérieurs et des intermédiaires. Balanciers jaunes. Nervure interne de la première cellule postérieure des ailes, fléchie en angle droit.

Meigen, dans la phrase spécifique, donne à cette espèce les antennes noires, et Fallén les décrit à base pâle.

Je ne l'ai trouvé qu'une fois.

8. *DOLICHOPE* à crochets; *D. unguatus*, Lat., Fab. syst. antl., Meig., Fall.

Épistome blanc. Antennes noires. Pieds fauves; hanches et tarses noirs.

Nemotelus ceneus. Deg. ins. 6, 78, 15.

Musca unguata, Linn., Gmel., Fab. Spec. ins., ent. syst., Panz.

Musca N.^o 54. Geoff. 2, 522.

Schranck. faun. boic. 3, 123, 2457.

———— aust. 947.

Long. 3 l.

Mâle : d'un vert métallique doré. Palpes noirâtres. Épistome blanc. Antennes noires. Abdomen vert à reflets d'un gris ardoisé. Appendices lamelliformes d'un jaune pâle ; légèrement bordées de noir. Pieds fauves ; tarsi noirs ; hanches antérieures noirâtres dans la moitié supérieure ; les autres d'un noir ardoisé ; jambes postérieures terminées de noir. Balanciers d'un bleu jaunâtre. Ailes grisâtres.

Femelle : épistome un peu plus large ; une petite élévation de chaque côté en-dessous.

Assez commun.

9. *DOLICHOPE* cuisses ciliées ; *D. cilifemoratus*, Nob.

Épistome blanc. Antennes fauves à troisième article noir. Pieds jaunes ; cuisses postérieures à longs poils du côté postérieur, dans les mâles.

Long. 3 l.

Mâle : d'un vert métallique. Palpes jaunâtres. Épistome d'un blanc argenté. Front vert. Antennes fauves ; troisième article noirâtre. Yeux d'un brun rougeâtre. Côtés du thorax et de l'abdomen à reflets d'un gris argenté ; écusson quelquefois bleuâtre. Appendices jaunes, bordées de noir. Pieds jaunes ; hanches antérieures argentées ; premier article des intermédiaires et postérieures ardoisé ; tarsi noirs ; premier article des intérieures et intermédiaires jaune ; cuisses postérieures à longs poils jaunes du côté postérieur, depuis le milieu jusques vers l'extrémité ; extrémité des jambes postérieures noire. Balanciers jaunes. Ailes hyalines.

Femelle : épistome grisâtre. Cuisses postérieures sans poils.

Je considère comme variétés de cette espèce, des individus un peu plus petits qui ont les deux premiers articles des antennes noirs en-dessus.

Commun.

10. DOLICHOPE nigricorne; *D. nigricornis*, Meig.

Épistome blanchâtre. Antennes noires. Pieds fauves; hanches antérieures blanchâtres.

Long. $2 \frac{1}{2}$ l.

Mâle : d'un vert métallique doré. Palpes fauves. Épistome d'un blanc jaunâtre. Front d'un vert doré à reflets violets. Antennes noires. Abdomen vert à reflets d'un gris ardoisé; appendices lamelliformes d'un jaune pâle, légèrement bordées de noir. Pieds fauves; tarses noires; premier article des antérieurs et intermédiaires fauves; hanches antérieures fauves à reflets blancs antérieurement; les autres d'un noir ardoisé. Balanciers jaunes. Ailes grisâtres.

Femelle : épistome blanc. Front d'un vert doré à reflets blancs.

Peu commun.

11. DOLICHOPE pallipède; *D. pallipes*, Néb.

Épistome blanc. Antennes noires. Appendices de l'abdomen tronquées, peu ciliées. Pieds pâles; tarses noirs.

Long. $1 \frac{1}{2}$ l.

Mâle : palpes roussâtres. Épistome d'un blanc argenté, creusé au milieu. Front d'un vert métallique à reflets blancs. Antennes noires. Thorax vert à reflets bleus. Abdomen d'un vert métallique foncé; appendices un peu plus dilatées sur les côtés qu'à l'ordinaire, tronquées carrément à l'extrémité, d'un jaune pâle, à peine bordées d'un petit liseré noir, et terminées par des cils très-courts et droits. Pieds d'un jaune très-pâle; premier article des hanches intermédiaires et postérieures ardoisé; tarses antérieurs et intermédiaires noirâtres à premier article jaune; cuisses postérieures à petites taches noires à l'extrémité en-dessus; extrémité des jambes et tarses noirs. Balanciers pâles. Ailes hyalines.

Assez commun.

12. DOLICHOPE simple; *D. simplex*, Meig.

Épistome blanc. Antennes noires à premier article fauve. Pieds jaunes; tarses noirs.

Long. 2 l.

Mâle : d'un vert métallique obscur. Épistome d'un blanc argenté. Antennes de la longueur de la tête; premier article fauve; les deux derniers noirs. Appendices lamelliformes blanchâtres, très-légèrement bordées de noir. Pieds jaunes; hanches intermédiaires et postérieures d'un noir grisâtre; tarses noirs; premier article des antérieurs jaune. Ailes cendrées.

Femelle : les trois articles des antennes fauves, mais bordées de noir en-dessus; troisième à extrémité noire.

Rare.

13. DOLICHOPE bifurqué; *D. bifurcatus*, Nob.

Épistome jaunâtre. Antennes noires. Appendices lamelliformes à large bord noir et soie bifurquée. Pieds fauves.

Long. 2 $\frac{1}{3}$ l.

Mâle : d'un vert métallique. Trompe et palpes noirs. Épistome jaunâtre à reflets argentés. Antennes noires. Appendices lamelliformes allongées, blanches, à large bord noir à l'extrémité; cils courts; une soie bifurquée à l'extrémité du bord extérieur. Pieds fauves; premier article des hanches ardoisé; celui des antérieures fauve, à base noirâtre et poils noirs; tarses noirs. Balanciers fauves. Ailes hyalines.

Assez commun, au mois de juin.

14. DOLICHOPE large bord; *D. latilimbatus*, Nob.

Épistome blanc. Antennes noires. Appendices lamelliformes à large bord noir. Pieds jaunes.

Long. 1 $\frac{1}{4}$ l.

Mâle : d'un vert métallique. Trompe noire. Palpes fauves. Épistome argenté. Antennes noires. Appendices lamelli-

formes arrondies, à bord noir assez large, et cils courts. Pieds jaunes; hanches intermédiaires et postérieures ardoisées; tarses noirâtres. Balanciers jaunes. Ailes hyalines.

Assez rare.

15. **DOLICHOPE** nain; *D. nanus*; Nob.

Épistome blanc. Antennes noires. Appendices de l'abdomen étroites. Pieds fauves.

Long. $1 \frac{1}{4}$ l.

Mâle : d'un vert métallique foncé. Épistome d'un blanc argenté. Front vert à reflets blancs. Antennes noires. Appendices de l'abdomen jaunes, étroites, peu ciliées. Pieds fauves; hanches intermédiaires et postérieures ardoisées; cuisses postérieures à petite tache obscure à l'extrémité en-dessus; moitié postérieure des jambes et tarses postérieurs noirâtres. Balanciers fauves. Ailes légèrement grisâtres.

Femelle : épistome d'un blanc jaunâtre.

Commun au mois de mai.

16. **DOLICHOPE** à petites lames; *D. parvilamellatus*, Nob.

Épistome noir à reflets blancs. Antennes noires. Appendices de l'abdomen petites et étroites. Pieds jaunes; cuisses noires.

Long. $1 \frac{1}{2}$ l.

Mâle : d'un vert métallique foncé. Palpes noirs. Épistome noir à reflets blancs. Front vert à reflets blancs. Antennes noires. Appendices de l'abdomen petites, jaunes, très-étroites, presque filiformes. Hanches ardoisées; cuisses et tarses noirs; jambes jaunes. Balanciers jaunes. Ailes presque hyalines.

Je ne l'ai trouvé qu'une fois, au mois de mai.

17. **DOLICHOPE** à lames étroites; *D. sublamellatus*, Nob.

Épistome blanc. Antennes noires. Appendices de l'abdomen petites et étroites. Pieds jaunes.

Long. $1 \frac{1}{2}$ l.

Mâle : d'un vert métallique. Palpes noirs. Epistome blanc. Front vert à reflets blancs. Antennes noires. Appendices de l'abdomen petites, étroites, jaunes. Pieds jaunes; hanches intermédiaires et postérieures ardoisées; extrémité des jambes postérieures et tarses noirs. Balanciers jaunes. Ailes presque hyalines.

Je ne l'ai trouvé qu'une fois, au mois de juin.

18. *DOLICHOPE* mélanope; *D. melanopus*, Meig.

Epistome blanc. Antennes et pieds noirs. Dernier article des tarses antérieurs dilaté dans le mâle.

Dolichopus nigripes, Fall. Dolic. 10, 3.

Long. 2 $\frac{1}{2}$ l.

Mâle : d'un vert métallique obscur. Epistome d'un blanc argenté. Front vert. Antennes noires un peu plus courtes que la tête. Abdomen à reflets d'un gris ardoisé; bord postérieur des segmens noir; appendices lamelliformes jaunâtres à large bord noir. Pieds noirs; hanches ardoisées; tarses antérieurs très-menus; le dernier article dilaté. Ailes légèrement cendrées.

Femelle : pieds simples.

19. *DOLICHOPE* à palette; *D. patellatus*, Fall., Meig.

Pieds fauves; tarses noirs; antérieurs jaunes; dernier article patelliforme, noir, dans le mâle.

Long. 2 $\frac{1}{2}$ l.

Mâle : d'un vert métallique obscur. Epistome d'un blanc argenté. Front vert. Antennes noires; premier article fauve en-dessous. Thorax quelquefois à reflets d'un bleu d'acier. Abdomen changeant en gris bleuâtre; ligne dorsale et bord postérieur des segmens noirs; appendices jaunâtres, bordées de noir. Pieds fauves; hanches intermédiaires et postérieures ardoisées; tarses antérieurs allongés, menus; le dernier article dilaté en forme de bouclier, noir à

base blanchâtre ; tarses intermédiaires noirs à base jaune ; postérieurs noirs. Ailes hyalines.

Rare.

20. *DOLICHOPE plumipède* ; *D. plumipes*, Fall., Meig.

Thorax ferrugineux. Abdomen olivâtre. Antennes noires à base fauve. Les quatre derniers articles des tarses postérieurs courts, noirs, dilatés dans les mâles.

Long. 2 $\frac{1}{2}$ l.

Mâle : palpes noirs. Epistome d'un blanc argenté. Front ferrugineux. Antennes noires ; premier article presque triangulaire, jaune en-dessous, quelquefois entièrement jaune, ainsi que le deuxième. Thorax à fond ferrugineux, changeant en vert obscur ; côtés d'un jaune brunâtre. Abdomen d'un vert obscur à reflets d'un gris blanchâtre ; bord postérieur des segmens noir ; appendices noires. Hanches noirâtres ; cuisses noires ; antérieures plus ou moins fauves à l'extrémité ; jambes fauves à extrémité noire ; tarses antérieurs à premier article menu, fauve, et les suivans noirs, courts, aplatis et velus ; tarses intermédiaires et postérieurs noirs ; les premiers à base fauve. Balanciers blancs. Ailes hyalines ; nervure transversale arquée, bordée de brun ; un point brun à la courbure de la nervure interne de la première cellule postérieure.

Femelle : les quatre derniers articles des tarses postérieurs courts, mais point aplatis.

Rare.

21. *DOLICHOPE planitarse* ; *D. planitarsis*, Fall., Meig.

Antennes noires. Cuisses antérieures et pieds postérieurs noirs ; dernier article des tarses intermédiaires noir, dilaté dans les mâles.

Long. 2 l.

Mâle : d'un vert métallique obscur. Epistome étroit,

d'un blanc argenté. Front vert. Antennes noires ; troisième article allongé ; style iuséré près de l'extrémité. Abdomen à reflets ardoisés ; bord postérieur des segmens obscur ; appendices blanches, bordées de noir. Hanches d'un gris obscur ; pieds antérieurs ferrugineux à cuisses noires ; dernier article des tarses intermédiaires noir, dilaté ; pelottes épaisses et blanches ; pieds postérieurs noirs ; jambes et premier article des tarses fortement velus. Ailes cendrées.

Rare.

22. *DOLICHOPE penné ; D. pennatus*, Meig.

Epistome jaune. Antennes noires à base fauve. Deuxième et troisième articles des tarses intermédiaires courts, dilatés, ciliés, noirs, dans les mâles.

Long. $2 \frac{1}{2}$ l.

Mâle : d'un vert métallique doré, obscur. Epistome étroit, d'un jaune doré. Front vert à reflets d'un bleu d'acier. Antennes plus courtes que la tête, noires ; premier article fauve. Abdomen à reflets gris ; ligne dorsale et bord postérieur des segmens quelquefois noirs ; appendices d'un jaune pâle, bordées de noir. Pieds fauves ; tarses antérieurs noirs, à premier article jaune ; intermédiaires noirs à premier article fauve, menu ; deuxième et troisième courts, larges, ciliés. Balanciers d'un jaune clair. Ailes cendrées.

Femelle : Epistome d'un jaune pâle. Tarses simples.

Rare.

23. *DOLICHOPE pennitarse ; D. pennitarsis*, Fall., Meig.

Epistome jaune. Antennes fauves, noires à l'extrémité. Pieds fauves ; tarses noirs ; premier article des intermédiaires cilié dans les mâles.

Long. $2 \frac{1}{2}$ l.

Mâle : palpes et épistome d'un jaune doré. Front d'un

vert métallique. Antennes fauves ; troisième article à extrémité noire , ou entièrement noir. Abdomen à reflets gris sur les côtés ; appendices d'un jaune pâle , bordées de noir. Pieds fauves ; hanches intermédiaires et postérieures ardoisées ; jambes intermédiaires fort menues ; extrémité des postérieures noire ; tarses noirs ; premier article des antérieurs fauves ; celui des intermédiaires cilié des deux côtés. Balanciers jaunes. Ailes légèrement obscures.

Femelle : palpes jaunes. Epistome jaune ou blanc. Tarses intermédiaires simples.

Commun.

24. DOLICHOPE marqué ; *D. signatus*, Meig.

Epistome doré. Antennes noires à base fauve. Pieds fauves ; deuxième et troisième article des tarses intermédiaires noirs ; les deux derniers blancs.

Long. 2 $\frac{1}{2}$ l.

Mâle : d'un vert métallique doré. Palpes et épistome d'un jaune doré. Front vert à reflets d'un bleu d'acier. Antennes noires ; premier article fauve à ligne noire en-dessus. Côtés du thorax et de l'abdomen à reflets ardoisés ; appendices d'un jaune pâle , bordées de noir. Pieds fauves ; hanches intermédiaires et postérieures à premier article ardoisé ; tarses noirs à premier article fauve ; intermédiaires à premier article long , menu ; deuxième et troisième courts, un peu épaissis , légèrement ciliés ; les deux derniers d'un blanc argenté en-dessous. Balanciers fauves. Ailes légèrement brunâtres.

Je ne l'ai trouvé qu'une fois.

25. DOLICHOPE populaire ; *D. popularis*, Wiedem., Fall., Meig.

Epistome jaune. Antennes fauves , noires à l'extrémité. Pieds fauves ; (mâle) : troisième et quatrième articles

des tarses intermédiaires courts, dilatés, ciliés, noirs; dernier très-petit, blanc.

Long. 2 $\frac{1}{2}$ l.

Mâle : Epistome étroit d'un jaune doré. Front d'un vert métallique. Antennes fauves; troisième article noir. Abdomen à reflets gris et à ligne dorsale noire; appendices blanchâtres, bordées de noir. Pieds fauves; hanches intermédiaires et postérieures ardoisées; tarses antérieurs à extrémité noirâtre; intermédiaires : premier et deuxième articles menus, fauves; troisième et quatrième courts, épais, ciliés des deux côtés, noirs; cinquième petit, blanc; tarses postérieurs noirs. Ailes presque hyalines.

Femelle : épistome blanchâtre. Tarses intermédiaires simples, jaunes, à extrémité noire.

26. DOLICHOPE chrysozygos; *D. chrysozygos*, Wiedem., Meig.

Antennes jaunes à extrémité noire. Pieds fauves. Jambes postérieures à demi-noires. Tarses antérieurs annelés de blanc dans les mâles.

Long. 2 l.

Mâle : d'un vert doré. Epistome d'un jaune doré. Front vert. Antennes jaunes; troisième article noir en-dessus et à l'extrémité. Côtés et dessous de l'abdomen à reflets ardoisés; appendices noires. Pieds fauves; hanches intermédiaires et postérieures ardoisées; premier et deuxième articles des tarses antérieurs terminés par un anneau blanc; cuisses postérieures à extrémité noire; moitié postérieure des jambes et tarses noirs. Balanciers jaunes. Ailes légèrement obscures.

Femelle : épistome plus large, d'un blanc grisâtre, soyeux. Tarses antérieurs sans anneaux.

Assez commun dans les fortifications de Lille, à la fin de juin.

Je rapporte à cette espèce un individu femelle que m'a communiqué M. Carcel, de Paris. Il a le corps d'un vert doré à reflets rouges; le thorax, vu en arrière, offre deux lignes de cette couleur; les cuisses postérieures ont l'extrémité noirâtre en-dessus, et les jambes n'ont guères que le quart de leur longueur fauve.

27. DOLICHOPE acuticorne; *D. acuticornis*, Fall., Meig.

Antennes noires en-dessus, fauves en-dessous; troisième article allongé, pointu. Pieds pâles; extrémité des jambes postérieures et tarses noirs.

Long. 2 l.

Mâle : d'un vert métallique à reflets bleuâtres. Palpes et partie inférieure de l'épistome d'un blanc argenté; partie supérieure d'un jaune doré. Front d'un vert métallique. Antennes à côté supérieur et extrémité noirs, inférieur fauve; premier article un peu allongé, conique; troisième terminé en pointe longue, légèrement dirigée en-dessus. Côtés du thorax et de l'abdomen à reflets gris; appendices de ce dernier jaunes, bordées de noir. Pieds d'un jaune pâle; hanches antérieures argentées; les autres ardoisées; tarses postérieurs noirâtres. Ailes hyalines; bord extérieur épaissi à l'extrémité de la nervure marginale.

28. DOLICHOPE germain; *D. germanus*, Fall., Meig.

Epistome blanc. Antennes noires, obtuses. Pieds fauves; extrémité des jambes postérieures et tarses noirs. Ailes obscures.

Long. 2 l.

Mâle : épistome d'un blanc argenté, quelquefois jaunâtre. Front d'un vert métallique. Antennes noires; troisième article obtus. Thorax d'un vert métallique doré; écusson et abdomen d'un vert bleuâtre; côtés à reflets gris; appendices assez étroites, arquées, noires, bordées de soies courtes. Pieds fauves; hanches intermédiaires et

postérieures ardoisées; tarses antérieurs noirs à premier article fauve; postérieurs noirs ainsi que l'extrémité des jambes. Balanciers d'un jaune clair. Ailes rembrunies.

Femelle : épistome d'un jaune grisâtre; ailes un peu plus obscures.

Assez rare.

29. **DOLICHOPE** du cerfeuil; *D. chærophylli*, Meig.

Epistome jaune. Antennes noires, pointues. Pieds ferrugineux; extrémité des jambes postérieures et tarses noirs. Ailes noirâtres.

Long. 2 l.

Mâle : peu différent de l'espèce précédente. Epistome d'un jaune de soufre. Antennes noires; troisième article court, pointu. Un point noir à l'extrémité des jambes postérieures. Ailes noirâtres.

Femelle : épistome quelquefois blanchâtre.

En été, sur fleurs du *chærophyllum*, de l'*œgopodium*, etc. Je ne l'ai pas encore observé dans ce pays.

30. **DOLICHOPE** cuivreux; *D. cupreus*, Fall., Meig.

Epistome blanc. Antennes, appendices de l'abdomen et pieds noirs. Jambes jaunes.

Long. 2 l.

D'un vert métallique obscur. Épistome blanc. Front noirâtre à reflets blancs. Antennes noires, courtes. Thorax d'un vert noirâtre, luisant. Abdomen d'un vert doré, obscur, sans ligne dorsale ni bord postérieur des segmens, noirs; appendices du mâle noires. Pieds noirs; hanches ardoisées; antérieures à deuxième article jaune; cuisses à extrémité jaune; jambes jaunes; extrémité des postérieures noire; tarses noirs; premier article des antérieurs jaune. Balanciers d'un jaune clair. Ailes légèrement brunâtres.

Je le porte avec doute parmi les *D.* indigènes.

31. **DOLICHOPE** bronzé ; *D. aerosus*, Fall., Meig.

Épistome noir (mâle). Blanchâtre (femelle). Antennes noires. Pieds ferrugineux ; hanches noirâtres.

Dolichopus microcerus ? Wiedem.

Long. 1 $\frac{1}{2}$ l.

Mâle : d'un vert métallique noirâtre. Épistome étroit, noirâtre. Front vert. Antennes courtes, noires. Côtés du thorax noirâtres. Appendices de l'abdomen noires. Pieds ferrugineux ; hanches noirâtres ; antérieures jaunes à l'extrémité ; cuisses postérieures quelquefois brunes dans la partie supérieure ; tarsi à extrémité noire. Ailes légèrement grisâtres.

Femelle : épistome large, d'un blanc grisâtre.

Assez commun partout, il doit se trouver ici.

32. **DOLICHOPE** nigripenne ; *D. nigripennis*, Fall., Meig.

Trompe allongée. Pieds noirs ; jambes antérieures fauves. Ailes obscures.

Long. 1 $\frac{1}{2}$ l.

Mâle : d'un vert métallique obscur. Trompe noire, de la longueur de la moitié de la tête, menue, cylindrique, perpendiculaire. Palpes atteignant la moitié de la longueur de la trompe, ovalaires, noirs. Épistome noir à reflets blanchâtres. Front vert. Côtés de l'abdomen à reflets gris ; appendices noires. Pieds noirs ; jambes antérieures d'un fauve obscur. Balanciers jaunes. Ailes obscures.

Au commencement d'août, assez commun.

ORTHOCHILE ; ORTHOCHILE.

Orthochile, Lat., Meig.

Épistome des mâles assez large. Trompe saillante, plus longue que la tête, cylindrique, menue, presque perpendiculaire, velue ; lobes terminaux petits, à peine plus épais que la trompe ; palpes s'étendant jusqu'à la moitié de la longueur de la trompe, pointus, ciliés. Troisième article des antennes ovale arrondi ; style dorsal long,

incliné, velu. Organe copulateur des mâles accompagné de deux appendices lamelliformes petites, pointues, ciliées du côté intérieur. Pieds légèrement velus. Nervure interne de la première cellule postérieure des ailes fort rapprochée de l'externe, vers l'extrémité. (*Pl. 1, fig. 8.*)

Le petit insecte qui forme seul le genre *Orthochile* diffère des autres *Dolichopodes* par la longueur, la forme menue et cylindrique, et la direction perpendiculaire de la trompe. Les lobes terminaux qui jusqu'ici étaient grands, épais, et la seule partie saillante de cet organe, sont très-petits et au moins aussi menus que la tige. Les palpes, suivant la condition de la trompe, s'allongent de même et en atteignent la moitié de la longueur; l'*Orthochile* a d'ailleurs tous les autres caractères de la famille, et ressemble surtout au genre précédent.

Cette anomalie dans l'organe de la nutrition paraît être une transition qui unit la famille des *Dolichopodes* à quelque autre; mais comme la place qu'occupent ces *Diptères* dans l'ordre naturel est très-difficile à déterminer, celle que MM. Latreille, Duméril, Lamarck, Meigen, lui ont donnée dans leurs classifications, diffère suivant la divergence de leurs opinions sur l'organisation de la trompe et le plus ou moins d'importance qu'ils accordent à tel ou tel organe. D'après les motifs que j'ai exposés dans les généralités de la famille, les *Dolichopodes* me paraissent, dans l'ordre ascendant, devoir précéder les *Empides*, et le genre *Orthochile*, par la longueur et la direction de la trompe, semble se rapprocher de ces dernières.

ORTHOCHILE bleu-noir; *O. nigrocæruleus*, Lat., Meig.

Long. 1 $\frac{1}{2}$ l.

Mâle : Épistome blanc. Antennes noires. Thorax d'un

noir bleuâtre luisant. Abdomen d'un vert métallique obscur ; appendices fauves. Hanches ardoisées ; cuisses noires à extrémité fauve ; jambes fauves ; postérieures noires à moitié antérieure fauve ; tarses noirs. Ailes brunes à reflets dorés.

Je crois sans certitude que cet insecte se trouve dans le nord de la France (1).

(1) Les autres familles des Diptères Tanystomes ont été insérées dans les recueils des travaux de la société, savoir : les Empides et les Hybotides réunis, dans celui de 1822 ; les Asiliques, jusqu'aux Tabaniens inclusivement, dans celui de 1825. Les Tipulaires l'ont été dans celui de 1823 et 1824.

TABLE ALPHABÉTIQUE

DES

GENRES ET DES ESPÈCES.

	Pages.		Pages.
CALLOMYIE.		DOLICHOPE cuivreux. .	285
——— agréable..	221	——— cuisses-ciliées. .	275
CHRYNOTE.		——— du cerfeuil.....	285
——— abondant..	231	——— germain.....	284
——— bicolor...	233	——— larges bords...	277
——— cuivreux..	232	——— marqué.....	282
——— lœsus.....	232	——— mélanope.....	279
——— négligé. .	231	——— nain.....	278
——— nigripède. 232		——— nigricorne....	276
DIAPHORE.		——— nigripenne. ...	286
——— bimaculé.....	234	——— noble.....	271
——— ceinture-jaune	234	——— noirci.....	272
DOLICHOPE.		——— pallipède.	276
——— à crochets.....	274	——— penné.....	281
——— acuticorne....	284	——— pennitarse....	281
——— à lamelles noires.	272	——— picipède.....	272
——— à lames étroites.	278	——— planitarse.....	280
——— à palettes.....	279	——— plumipède....	280
——— à petites lames.	278	——— poli.....	274
——— bicolor.....	273	——— populaire.....	282
——— bifurqué.....	277	——— simple.....	277
——— bleu d'acier... 273		HYDROPHORE.	
——— bronzé.....	286	——— à bandes cuiv. ^{ses}	250
——— chrysozygos... 283		——— des troncs.....	251

	Pages.		Pages.
HYDROPHORE jaculus..	249	PORPHYROPS des bois..	245
——— nebuloux.....	250	——— des rives.....	247
MÉDÉTERE.		——— diaphane.....	241
——— annulipède.	261	——— élégant.....	246
——— appendiculé....	257	——— latipède.....	247
——— bifascié.....	260	——— pallipède.....	248
——— bipunctué.....	256	——— palmipède.....	247
——— curvipède.	257	——— pieds-fauves ...	243
——— délicat.....	260	——— quatre-bandes..	242
——— éperonné.	259	——— rufipède.....	246
——— hanches jaunes. 261		——— tarses-pâles.	245
——— jambes torses..	258	——— ventre jaune... 244	
——— muselier.....	254	——— versicolor.....	243
——— nain.....	259	——— vêtu.	242
——— noté.....	255	PSILOPE.	
——— prodrome.	257	——— nerveux.....	237
——— pygmée.....	262	——— platyptère.....	236
——— royal.	253	——— pleureur.....	238
——— ventre-fauve... 260		——— triste.....	239
ORTHOCHILE.		RHAPHIUM.	
——— bleu noir.....	287	——— cuivreux.	264
PLATYPÈZE.		——— fascié.....	264
——— fascié.....	219	——— longicorne.....	263
——— noir.....	220	——— obscur.....	263
PORPHYROPS.		——— xiphias.....	264
——— annelé.....	244	SYBISTROME.	
——— argyrius.....	241	——— discipède.....	267
——— brillant.....	246	——— nodicorne.....	266
——— commun.....	245		

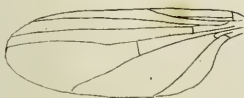
1.



2.



3.



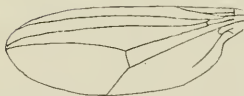
4.



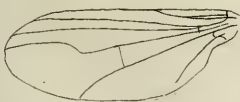
5.



6.



7.



8.





EXPLICATION DES FIGURES.

PLANCHE 1.^{re}

- Figure 1. Aile du PLATYPÈZE fascié; *P. fasciata.*
—— 2. —— CALLOMYIE agréable; *C. amæna.*
—— 3. —— CHRYSOTEabondante; *C. abundans.*
DIAPHORE ceinture jaune; *D. flavocinctus.*
RHAPHIUM obscur; *R. caliginosum.*
—— 4. —— PSILOPE platyptère; *P. platypterus.*
—— 5. —— MÉDÉTÈRE royal; *M. regius.*
SYBISTROME nodicorne; *S. nodicornis.*
—— 6. —— HYDROPHORE jaculus; *H. jaculus.*
—— 7. —— DOLICHOPE à crochets; *D. unguatus.*
PORPHYROPS diaphane; *P. diaphanus.*
—— 8. —— ORTHOCHILE bleu noir; *O. nigrocæruleus.*
-